

**РАБОЧАЯ ПРОГРАММА
образовательной программы дошкольного образования
МАДОУ ЦРР д/с № 131**

Образовательная область: «Физическое развитие»

Разработчик программы:
инструктор по физической культуре

№ п/п	Содержание	Стр.
1	ЦЕЛЕВОЙ РАЗДЕЛ	4
1.1	Пояснительная записка	4
1.1.1	Цели и задачи Программы	4
1.1.2	Принципы и подходы к формированию Программы	4
1.1.3	Возрастные особенности детей от 2 до 7 лет	5
1.2	Планируемые результаты реализации Программы	7
1.2.1	Планируемые результаты (целевые ориентиры) освоения Программы к трем годам	7
1.2.2	Планируемые результаты (целевые ориентиры) освоения Программы к четырем годам	8
1.2.3	Планируемые результаты (целевые ориентиры) освоения Программы к пяти годам	8
1.2.3.1	Планируемые результаты (целевые ориентиры) освоения Программы к шести годам	8
1.2.3.2	Планируемые результаты (целевые ориентиры) освоения Программы к семи годам	9
1.3	Педагогическая диагностика достижения планируемых результатов освоения программы.	10
2	СОДЕРЖАТЕЛЬНЫЙ РАЗДЕЛ	10
2.1	Содержание образовательной деятельности по освоению детьми образовательной области: «Физическое развитие».	12
2.1.1	Содержание работы по физическому развитию в группе раннего возраста для детей 2-3 лет	12
2.1.2	От 3 лет до 4 лет	14
2.1.3	От 4 лет до 5 лет	16
2.1.4	От 5 лет до 6 лет	19
2.1.5	От 6 лет до 7 лет	23
2.1.6	Решение совокупных задач воспитания в рамках образовательной области «Физическое развитие»	28
2.2	Взаимодействие взрослых с детьми (вариативные формы, способы, методы и средства реализации Программы)	28
2.3	Особенности образовательной деятельности разных видов и культурных практик	29
2.4	Взаимодействие с семьями воспитанников	30

3	ОРГАНИЗАЦИОННЫЙ РАЗДЕЛ	33
3.1	Психолого-педагогические условия реализации программы	33
3.2	Особенности организации развивающей предметно-пространственной среды	34
3.3	Материально-техническое обеспечение Программы, обеспеченность методическими материалами и средствами обучения и воспитания	35
3.3.1.	Наименование оборудования, учебно-методических и игровых материалов в одном спортивно-музыкальном зале	36
3.4	Система физкультурно-оздоровительной работы	37
3.5	Организация двигательного режима	39
3.6	Взаимодействие инструктора по физической культуре со специалистами	40
3.7.	Развернутое планирование занятий по физической культуре	42
	группа раннего возраста (2-3 года)	42
	младшая группа (3-4 года)	51
	средняя группа (4-5 лет)	61
	старшая группа (5-6 лет)	71
	подготовительная группа (6-7 лет)	83
3.8	Перечень программно-методического обеспечения	96

1. ЦЕЛЕВОЙ РАЗДЕЛ ПРОГРАММЫ

Рабочая программа по физической культуре разработана в соответствии с ФГОС дошкольного образования, Федеральной образовательной программой дошкольного образования (далее ФОП ДО) и с учетом Образовательной программы МАДОУ ЦРР д/с № 131 (далее – Программа).

Цель Программы - разностороннее развитие ребёнка в период дошкольного детства с учётом возрастных и индивидуальных особенностей на основе духовно-нравственных ценностей русского народа, исторических и национально-культурных традиций.

Задачи Программы:

- обеспечение единых для Российской Федерации содержания ДО и планируемых результатов освоения образовательной программы ДО;
- приобщение детей (в соответствии с возрастными особенностями) к базовым ценностям русского народа - жизнь, достоинство, права и свободы человека, патриотизм, гражданственность, высокие нравственные идеалы, крепкая семья, созидательный труд, приоритет духовного над материальным, гуманизм, милосердие, справедливость, коллективизм, взаимопомощь и взаимоуважение, историческая память и преемственность поколений, единство народов России; создание условий для формирования ценностного отношения к окружающему миру, становления опыта действий и поступков на основе осмысления ценностей;
- построение (структурирование) содержания образовательной деятельности на основе учёта возрастных и индивидуальных особенностей развития;
- создание условий для равного доступа к образованию для всех детей дошкольного возраста с учётом разнообразия образовательных потребностей и индивидуальных возможностей;
- охрана и укрепление физического и психического здоровья детей, в т.ч. их эмоционального благополучия;
- обеспечение развития физических, личностных, нравственных качеств и основ патриотизма, интеллектуальных и художественно-творческих способностей ребёнка, его инициативности, самостоятельности и ответственности;
- обеспечение психолого-педагогической поддержки семьи и повышение компетентности родителей (законных представителей) в вопросах воспитания, обучения и развития, охраны и укрепления здоровья детей, обеспечения их безопасности;
- достижение детьми на этапе завершения ДО уровня развития, необходимого и достаточного для успешного освоения ими образовательных программ начального общего образования.

Принципы и подходы к формированию Программы

Программа построена на следующих принципах ДО, установленных ФГОС ДО:

- 1) полноценное проживание ребёнком всех этапов детства (младенческого, раннего и дошкольного возрастов), обогащение (амплификация) детского развития;
- 2) построение образовательной деятельности на основе индивидуальных особенностей каждого ребёнка, при котором сам ребёнок становится активным в выборе содержания своего образования, становится субъектом образования;
- 3) содействие и сотрудничество детей и родителей (законных представителей), совершеннолетних членов семьи, принимающих участие в воспитании детей младенческого, раннего и дошкольного возрастов, а также педагогических работников (далее вместе - взрослые);
- 4) признание ребёнка полноценным участником (субъектом) образовательных отношений;
- 5) поддержка инициативы детей в различных видах деятельности;
- 6) сотрудничество ДОУ с семьёй;

- 7) приобщение детей к социокультурным нормам, традициям семьи, общества и государства;
- 8) формирование познавательных интересов и познавательных действий ребёнка в различных видах деятельности;
- 9) возрастная адекватность дошкольного образования (соответствие условий, требований, методов возрасту и особенностям развития);
- 10) учёт этнокультурной ситуации развития детей.

Основными подходами к формированию Программы являются:

- деятельностный подход, предполагающий развитие ребенка в деятельности, включающей такие компоненты как самоцелеполагание, самопланирование, самоорганизация, самооценка, самоанализ;
- интегративный подход, ориентирующий на интеграцию процессов обучения, воспитания и развития в целостный образовательный процесс в интересах развития ребенка;
- индивидуальный подход, предписывающий гибкое использование педагогами различных средств, форм и методов по отношению к каждому ребенку;
- личностно-ориентированный подход, который предусматривает организацию образовательного процесса на основе признания уникальности личности ребенка и создания условий для ее развития на основе изучения задатков, способностей, интересов, склонностей;
- средовый подход, ориентирующий на использование возможностей внутренней и внешней среды образовательной организации в воспитании и развитии личности ребенка.

1.1.3. Возрастные особенности детей от 2 до 7 лет

У ребенка с 2 до 7 лет жизни под воздействием обучения условные связи закрепляются и совершенствуются. Повышается физическая подготовленность, совершенствуются психофизические качества.

Таким образом, понимание особенностей развития нервной системы ребенка позволяет педагогом посредством упражнений и подвижных игр укреплять и совершенствовать его нервную систему.

За период раннего и дошкольного детства непрерывно изменяются показатели физического развития: роста, массы тела, окружности головы, грудной клетки. За первый год жизни рост ребенка увеличивается примерно на 25 см. К 5 годам он удваивается по сравнению с первоначальным. Масса тела ребенка на первом году жизни утраивается по сравнению с массой при рождении. После года отмечаются прибавки на каждом году жизни по 2 – 2,5 кг. К 6 -7 годам она удваивается по сравнению с показателями годовалого ребенка.

Костная система ребенка богата хрящевой тканью. Кости его мягкие, гибкие, недостаточно прочные, поэтому они легко поддаются как благоприятным, так и неблагоприятным воздействиям. Эти особенности костной системы требуют внимания педагогов к подбору физических упражнений, мебели, одежды и обуви в соответствии с функциональными и возрастными возможностями ребенка.

Окостенение опорно-двигательного аппарата начинается с 2 – 3 лет. Оно происходит постепенно в течение всего дошкольного детства. В этот период формируются изгибы в шейном, грудном, поясничном отделах позвоночника. Физиологическое развитие позвоночника играет жизненно важную роль и влияет на формирование правильной осанки, техники движений, состояние внутренних органов, дыхательную и нервную системы. S – образный изгиб позвоночника предохраняет скелет от травм при выполнении физических упражнений.

В дошкольном детстве происходит формирование свода стопы. Оно начинается на первом году жизни и интенсивно продолжается с освоением ребенком ходьбы весь дошкольный

период. В укреплении свода стопы важнейшую роль играют физические упражнения. Важно также подобрать ребенку соответствующую обувь.

В младшем возрасте у ребенка мышцы-сгибатели развиты больше, чем разгибатели, поэтому часто его движения и осанка бывают неправильными: сутулая спина, опущенная голова, сведенные плечи и т.д. К 5 годам увеличивается мышечная масса, нарастает мускулатура нижних конечностей, увеличиваются сила и работоспособность мышц. Сила мышц увеличивается с 3,5 – 4 кг к 7 годам. С 4 лет появляются различия в показателях у мальчиков и девочек. Значительно увеличивается становая сила - сила мышц туловища. Она увеличивается к 7 годам до 32 – 34 кг по сравнению с 15 – 17 кг в 3 – 4 года.

Статическое состояние мышц называется мышечным тонусом. Мышечный тонус в дошкольном возрасте имеет большое значение для формирования правильной осанки. Мышечный тонус туловища создает естественный «мышечный корсет». С годами у ребенка укрепляются мышцы спины и живота. Это является результатом, как регулярного функционирования центральной нервной системы, так и положительным воздействием физических упражнений.

В старшем дошкольном возрасте отмечается бурное развитие и перестройка в работе всех физиологических систем организма ребенка: нервной, сердечнососудистой, эндокринной, опорно-двигательной. Организм дошкольника развивается очень интенсивно. Ребенок быстро прибавляет в росте и весе, изменяются пропорции тела.

На протяжении первых семи лет у него не только увеличиваются все внутренние органы, но и совершенствуются их функции. Происходят существенные изменения высшей нервной деятельности. По своим характеристикам головной мозг шестилетнего ребенка в большей степени приближается к показателям мозга взрослого человека. Организм ребенка в этот период свидетельствует о готовности к переходу на более высокую ступень возрастного развития, предполагающую более интенсивные умственные и физические нагрузки.

После пяти лет резко возрастает потребность ребенка в общении со сверстниками. В игре и других видах совместной деятельности дети осуществляют обмен информацией, планирование, разделение и координацию функций. Постепенно складывается достаточно сплоченное детское общество. Существенно увеличиваются интенсивность и широта круга общения.

Проявления в психическом развитии:

- хочет заниматься интересными делами, умеет сам их находить;
- стремится к контактам, проявляет доброжелательность в общении со взрослыми и сверстниками, адекватность в поведении, эмоциональную отзывчивость;
- стремится к освоению нового (информации, игр, способов действия с различными предметами).

Развитие опорно-двигательной системы (скелет, суставно-связочный аппарат и мускулатура) у детей 6-7 лет еще далеко до завершения. Кости детей содержат значительное количество хрящевой ткани, суставы очень подвижны, связочный аппарат легко растягивается. В 6-8 лет заканчивается формирование физиологических изгибов позвоночника. Скелетная мускулатура ребенка 6-8 лет характеризуется слабым развитием сухожилий, фасций и связок. Так, брюшной пресс ребенка 6 лет как мышечно-фасциальный комплекс еще слабо развит и не в состоянии выдержать значительные напряжения, например, связанные с подъемом тяжестей.

К 6-7 годам хорошо развиты круглые мышцы живота, однако мелкие мышцы спины, имеющие большое значение для удержания правильного положения позвоночного столба, развиты слабее. К 6-7 годам заметно увеличивается сила мышц-разгибателей туловища, бедра и голени – это способствует развитию координированных двигательных актов (ходьба, бег, прыжки) и физических качеств (быстрота, сила, выносливость).

Уровень развития костно-мышечной системы и двигательного анализатора у детей 6-7 лет дает им возможность, кроме естественных движений (ходьба, бег, прыжки), имеющих место в повседневной двигательной активности, воспроизводить ряд сложных двигательных действий. Качество выполнения этих движений позволяет сделать заключение об определенной моторной зрелости детей 6-7 лет.

Старшие дошкольники отличаются высокой двигательной активностью, обладают достаточным запасом двигательных умений и навыков; им лучше удаются движения, требующие скорости и гибкости, а их сила и выносливость пока еще не велики.

В старшем дошкольном возрасте на фоне общего физического развития улучшается подвижность, уравновешенность, устойчивость нервных процессов, накапливается резерв здоровья: снижается частота заболеваний, они протекают сравнительно легко, чаще всего без осложнений.

Однако дети все еще быстро устают, «истощаются» и при перегрузках возникает охранительное торможение. Поэтому одним из основных условий эффективности физического воспитания детей старшего дошкольного возраста является учет их возрастных особенностей.

Таким образом, познание особенностей психофизического развития, формирования двигательных функций позволяет сделать вывод о необходимости создания для ребенка возможности правильно двигаться, т.е. заложить у него основы физической культуры. Важную роль здесь, об этом нельзя забывать, играют воспитание и обучение.

1.2. Планируемые результаты освоения программы

Конечным результатом освоения Образовательной программы является сформированность интегративных качеств ребенка (физических, интеллектуальных, личностных):

Физические качества: ребенок физически развитый, овладевший основными культурно-гигиеническими навыками. У ребенка сформированы основные физические качества и потребность в двигательной активности. Самостоятельно выполняет доступные возрасту гигиенические процедуры, соблюдает элементарные правила здорового образа жизни. Общие показатели физического развития.

Сформированность основных физических качеств и потребности в двигательной активности.

- Двигательные умения и навыки.
- Двигательно-экспрессивные способности и навыки.
- Навыки здорового образа жизни.

Планируемые результаты освоения программы:

- Укрепление физического и психического здоровья детей;
- Воспитание культурно-гигиенических навыков;
- Сформированность начальных представлений о здоровом образе жизни;
- Развитие физических качеств (скоростных, силовых, гибкости, выносливости и координации);
- Накопление и двигательного опыта детей;
- Овладение и обогащение основными видами движения;
- Сформированность у воспитанников потребности в двигательной активности и физическом совершенствовании.

1.2.1. Планируемые результаты (целевые ориентиры) освоения Программы к трем годам:

- у ребёнка развита крупная моторика, он активно использует освоенные ранее движения, начинает осваивать бег, прыжки, повторяет за взрослым простые имитационные

упражнения, понимает указания взрослого, выполняет движения по зрительному и звуковому ориентирам; с желанием играет в подвижные игры;

- ходить и бегать, не наталкиваясь друг на друга; прыгать на двух ногах на месте и с продвижением вперед; брать, держать, переносить, класть, бросать, катать мяч; ползать, подлезать под натянутую веревку, перелезть через гимнастическую скамейку.

1.2.2. Планируемые результаты (целевые ориентиры) освоения Программы к четырем годам:

- ребёнок демонстрирует положительное отношение к разнообразным физическим упражнениям, проявляет избирательный интерес к отдельным двигательным действиям (бросание и ловля мяча, ходьба, бег, прыжки) и подвижным играм;

- ребёнок проявляет элементы самостоятельности в двигательной деятельности, с интересом включается в подвижные игры, стремится к выполнению правил и основных ролей в игре, выполняет простейшие правила построения и перестроения, выполняет ритмические упражнения под музыку;

- ребёнок демонстрирует координацию движений при выполнении упражнений, сохраняет равновесие при ходьбе, беге, прыжках, способен реагировать на сигналы, переключаться с одного движения на другое, выполнять движения в общем для всех темпе;

- умеет ходить прямо, не шаркая ногами, сохраняя заданное воспитателем направление; умеет бегать, сохраняя равновесие, изменяя направление, темп бега в соответствии с указаниями воспитателя; сохраняет равновесие при ходьбе и беге по ограниченной плоскости, при перешагивании через предметы; может ползать на четвереньках, лазать по наклонной лесенке, гимнастической стенке произвольным способом; энергично отталкивается в прыжках на двух ногах, прыгает в длину с места не менее чем на 40 см; может катать мяч в заданном направлении с расстояния 1,5 м, бросать мяч двумя руками от груди, из-за головы; ударять мячом об пол, бросать его вверх 2-3 раза подряд и ловить; метать предметы правой и левой рукой на расстояние не менее 5 м.

1.2.3. Планируемые результаты (целевые ориентиры) освоения Программы к пяти годам:

- ребёнок проявляет интерес к разнообразным физическим упражнениям, действиям с физкультурными пособиями, настойчивость для достижения результата, испытывает потребность в двигательной активности;

- ребёнок демонстрирует координацию, быстроту, силу, выносливость, гибкость, ловкость, развитие крупной и мелкой моторики, активно и с интересом выполняет основные движения, общеразвивающие упражнения и элементы спортивных упражнений, с желанием играет в подвижные игры, ориентируется в пространстве, переносит освоенные движения в самостоятельную деятельность;

- ребёнок стремится узнать о правилах здорового образа жизни, готов элементарно охарактеризовать свое самочувствие, привлечь внимание взрослого в случае недомогания;

- ходить и бегать, соблюдая правильную технику движений; лазать по гимнастической стенке, не пропуская реек, перелезая с одного пролета на другой; ползать разными способами: опираясь на кисти рук, колени и пальцы ног, на стопы и ладони; на животе, подтягиваясь руками; принимать правильное исходное положение в прыжках с места, мягко приземляться, прыгать в длину с места на расстояние не менее 70 см; ловить мяч кистями рук с расстояния до 1,5 м; принимать правильное исходное положение при метании, метать предметы разными способами правой и левой рукой; отбивать мяч о землю (пол) не менее пяти раз подряд; выполнять упражнения на статическое и динамическое равновесие; строиться в колонну по одному, парами, в круг, шеренгу; ориентироваться в пространстве, находить левую и правую

сторону; придумывать варианты подвижных игр, самостоятельно и творчески выполнять движения; выполнять имитационные упражнения, демонстрируя красоту, выразительность, грациозность, пластичность движений.

1.2.4. Планируемые результаты (целевые ориентиры) освоения Программы к шести годам:

- ребёнок демонстрирует ярко выраженную потребность в двигательной активности, проявляет интерес к новым и знакомым физическим упражнениям, пешим прогулкам, показывает избирательность и инициативу при выполнении упражнений, имеет представления о некоторых видах спорта, туризме, как форме активного отдыха;
- ребёнок проявляет осознанность во время занятий физической культурой, демонстрирует выносливость, быстроту, силу, гибкость, ловкость, координацию, выполняет упражнения в заданном ритме и темпе, способен проявить творчество при составлении несложных комбинаций из знакомых упражнений;
- ребёнок проявляет доступный возрасту самоконтроль, способен привлечь внимание других детей и организовать знакомую подвижную игру;
- ребёнок проявляет духовно-нравственные качества и основы патриотизма в процессе ознакомления с видами спорта и достижениями российских спортсменов;
- ребёнок владеет основными способами укрепления здоровья (закаливание, утренняя гимнастика, соблюдение личной гигиены, безопасное поведение и другие); мотивирован на сбережение и укрепление собственного здоровья и здоровья окружающих;
- выполняет ходьбу и бег легко, ритмично, сохраняя правильную осанку, направление и темп; умеет лазать по гимнастической стенке (высота 2,5 м) с изменением темпа; может прыгать на мягкое покрытие (высота 20 см); прыгать в обозначенное место с высоты 30 см; прыгать в длину с места (не менее 80 см), с разбега (не менее 100 см), в высоту с разбега (не менее 40 см), прыгать через короткую и длинную скакалку; умеет метать предметы правой и левой рукой на расстояние 5-9 м; в вертикальную и горизонтальную цель с расстояния 3-4 м; сочетать замах с броском, бросать мяч вверх, о землю и ловить его одной рукой; отбивать мяч о землю на месте не менее 10 раз, в ходьбе (расстояние 6 м); выполняет упражнения на статическое и динамическое равновесие; умеет перестраиваться в колонну; равняться, размыкаться в колонне, шеренге; выполнять повороты направо, налево, кругом.

1.2.5. Планируемые результаты (целевые ориентиры) освоения Программы к семи годам:

- у ребёнка сформированы основные психофизические и нравственно-волевые качества;
- ребёнок владеет основными движениями и элементами спортивных игр, может контролировать свои движения и управлять ими;
- ребёнок соблюдает элементарные правила здорового образа жизни и личной гигиены;
- ребёнок результативно выполняет физические упражнения (общеразвивающие, основные движения, спортивные), участвует в туристских пешеходных прогулках, осваивает простейшие туристские навыки, ориентируется на местности;
- ребёнок проявляет элементы творчества в двигательной деятельности;
- ребёнок проявляет нравственно-волевые качества, самоконтроль и может осуществлять анализ своей двигательной деятельности;
- ребёнок проявляет духовно-нравственные качества и основы патриотизма в ходе занятий физической культурой и ознакомлением с достижениями российского спорта;

- ребёнок имеет начальные представления о правилах безопасного поведения в двигательной деятельности; о том, что такое здоровье, понимает, как поддержать, укрепить и сохранить его;
- ребёнок владеет навыками личной гигиены, может заботливо относиться к своему здоровью и здоровью окружающих, стремится оказать помощь и поддержку другим людям;
- выполняют правильно все виды основных движений (ходьба, бег, прыжки, метание, лазанье); могут прыгать на мягкое покрытие с высоты до 40 см, мягко приземляться; прыгать в длину с места, в высоту с разбега; прыгать через короткую и длинную скакалку разными способами; могут бросать предметы в цель из разных исходных положений, попадать в вертикальную и горизонтальную цель с расстояния 4-5 м, метать предметы правой и левой рукой на расстояние 5-12 м.; умеют перестраиваться в 3-4 колонны, в две шеренги после расчета на первый-второй, соблюдать интервалы во время передвижения; выполняют физические упражнения из разных исходных положений четко и ритмично, в заданном темпе, под музыку, по словесной инструкции; следят за правильной осанкой; участвуют в играх с элементами спорта (бадминтон, баскетбол, футбол, хоккей); проявлять дисциплинированность, выдержку, самостоятельность и творчество в двигательной деятельности.

1.3. Педагогическая диагностика достижения планируемых результатов

Оценивание качества образовательной деятельности по Программе осуществляется в форме педагогической диагностики.

1. Педагогическая диагностика достижений планируемых результатов направлена на изучение деятельностных умений ребёнка, его интересов, предпочтений, склонностей, личностных особенностей, способов взаимодействия со взрослыми и сверстниками. Она позволяет выявлять особенности и динамику развития ребёнка, составлять на основе полученных данных индивидуальные образовательные маршруты освоения образовательной программы, своевременно вносить изменения в планирование, содержание и организацию образовательной деятельности.

2. Педагогическая диагностика индивидуального развития детей проводится педагогом в произвольной форме на основе наблюдения, свободных бесед с детьми, анализа продуктов детской деятельности (рисунков, работ по лепке, аппликации, построек, поделок и тому подобное), специальных диагностических ситуаций.

3. Педагогическая диагностика завершается анализом полученных данных, на основе которых педагог выстраивает взаимодействие с детьми, организует РППС, мотивирующую активную творческую деятельность обучающихся, составляет индивидуальные образовательные маршруты освоения образовательной Программы, осознанно и целенаправленно проектирует образовательный процесс.

4. Педагогическая диагностика в ДОУ проводится два раза в год (в начале и конце учебного года).

Методика организации мониторинга подобрана специалистом инструкторам по физической культуре в соответствии с реализуемой Программой.

Контрольные упражнения предлагаются в игровой и соревновательной форме.

2. СОДЕРЖАТЕЛЬНЫЙ РАЗДЕЛ ПРОГРАММЫ

2.1 Содержание образовательной области по освоению детьми образовательной области «Физическое развитие»

2.1.1. Содержание работы по физическому развитию во второй группе раннего возраста для детей 2-3 лет

Третий год жизни – важный этап в развитии ребенка. Темп физического развития замедляется, но организм в целом крепнет, движения совершенствуются. Однако опорнодвигательный аппарат развит сравнительно слабо, двигательный опыт небольшой, движения часто непреднамеренны, направления их случайны, эмоциональные проявления неустойчивы, активное торможение плохо развито. Ребёнок ещё не умеет самостоятельно регулировать скорость, силу и амплитуду движений. Всё это необходимо учитывать при организации работы по физическому воспитанию.

Во второй группе раннего возраста детей строят в колонну по одному, в шеренгу, в круг, врассыпную – сначала подгруппами, потом всей группой. Построение происходит с помощью воспитателя по зрительным ориентирам.

Общеразвивающие упражнения дети могут выполнять стоя врассыпную или в кругу.

Основные задачи образовательной деятельности в области физического развития:

- обогащать двигательный опыт детей, помогая осваивать упражнения основной гимнастики: основные движения (бросание, катание, ловля, ползание, лазание, ходьба, бег, прыжки), общеразвивающие и музыкально-ритмические упражнения;
- развивать психофизические качества, равновесие и ориентировку в пространстве;
- поддерживать у детей желание играть в подвижные игры вместе с педагогом в небольших подгруппах;
- формировать интерес и положительное отношение к выполнению физических упражнений, совместным двигательным действиям;
- укреплять здоровье детей средствами физического воспитания, формировать культурно-гигиенические навыки и навыки самообслуживания, приобщая к здоровому образу жизни.

Содержание образовательной деятельности

Педагог формирует умение выполнять основные движения, общеразвивающие и музыкально-ритмические упражнения в различных формах физкультурно-оздоровительной работы (утренняя гимнастика, физкультурные занятия, подвижные игры, индивидуальная работа по развитию движений и другое), развивает психофизические качества, координацию, равновесие и ориентировку в пространстве. Педагог побуждает детей совместно играть в подвижные игры, действовать согласованно, реагировать на сигнал. Оптимизирует двигательную деятельность, предупреждая утомление, осуществляет помощь и страховку, поощряет стремление ребёнка соблюдать правила личной гигиены и проявлять культурногигиенические навыки.

1) Основная гимнастика (основные движения, общеразвивающие упражнения).

Основные движения:

бросание, катание, ловля: скатывание мяча по наклонной доске; прокатывание мяча педагогу и друг другу двумя руками стоя и сидя (расстояние 50-100 см), под дугу, в воротца; остановка катящегося мяча; передача мячей друг другу стоя; бросание мяча от груди двумя руками, снизу, из-за головы; бросание предмета в горизонтальную цель и вдаль с расстояния 100-125 см двумя и одной рукой; перебрасывание мяча через сетку, натянутую на уровне роста ребёнка с расстояния 1-1,5 м; ловля мяча, брошенного педагогом с расстояния до 1 м; ползание

и лазанье: ползание на животе, на четвереньках до погремушки (флажка) 3-4 м (взяв её, встать, выпрямиться), по доске, лежащей на полу, по наклонной доске, приподнятой одним концом на 20-30 см; по гимнастической скамейке; проползание под дугой (30-40 см); влезание на лесенку-стремянку и спуск с нее произвольным способом; ходьба: ходьба стайкой за педагогом с перешагиванием через линии, палки, кубы; на носках; с переходом на бег; на месте, приставным шагом вперед, в сторону, назад; с предметами в руке (флажок, платочек, ленточка и другие); врассыпную и в заданном направлении; между предметами; по кругу по одному и парами, взявшись за руки; бег: бег стайкой за педагогом, в заданном направлении и в разных направлениях; между линиями (расстояние между линиями 40-30 см); за катящимся мячом; с переходом на ходьбу и обратно; непрерывный в течение 20-30-40 секунд; медленный бег на расстояние 40-80 м; прыжки: прыжки на двух ногах на месте (10-15 раз); с продвижением вперед, через 1-2 параллельные линии (расстояние 10-20 см); в длину с места как можно дальше, через 2 параллельные линии (20-30 см); вверх, касаясь предмета, находящегося выше поднятых рук ребёнка на 10-15 см; упражнения в равновесии: ходьба по дорожке (ширина 20 см, длина 2-3 м); по наклонной доске, приподнятой одним концом на 20 см; по гимнастической скамейке; перешагивание линий и предметов (высота 10-15 см); ходьба по извилистой дорожке (2-3 м), между линиями; подъем без помощи рук на скамейку, удерживая равновесие с положением рук в стороны; кружение на месте.

В процессе обучения основным движениям педагог побуждает детей действовать сообща, двигаться не наталкиваясь друг на друга, придерживаясь определенного направления движения, предлагает разнообразные упражнения.

Общеразвивающие упражнения:

упражнения для кистей рук, развития и укрепления плечевого пояса: поднимание рук вперед, вверх, разведение в стороны, отведение назад, за спину, сгибание и разгибание, выполнение хлопков руками перед собой, над головой; махи руками вверх-вниз, вперед-назад; упражнения для развития и укрепления мышц спины и гибкости позвоночника:

повороты вправо-влево, с передачей предмета сидящему рядом ребёнку, наклоны вперед из исходного положения стоя и сидя; одновременное сгибание и разгибание ног из исходного положения сидя и лежа, поочередное поднимание рук и ног из исходного положения лежа на спине;

упражнения для развития и укрепления мышц брюшного пресса и гибкости позвоночника: сгибание и разгибание ног, держась за опору, приседание, потягивание с подниманием на носки и другое; музыкально-ритмические упражнения, разученные на музыкальном занятии, включаются в содержание подвижных игр и игровых упражнений; педагог показывает детям и выполняет вместе с ними: хлопки в ладоши под музыку, хлопки с одновременным притопыванием, приседание «пружинка», приставные шаги вперед-назад, кружение на носочках, имитационные упражнения.

Педагог предлагает образец для подражания и выполняет вместе с детьми упражнения с предметами: погремушками, платочками, малыми обручами, кубиками, флажками и другое, в т.ч., сидя на стуле или на скамейке. Упражнения проводятся в игровой форме.

2) *Подвижные игры*: педагог развивает и поддерживает у детей желание играть в подвижные игры с простым содержанием, с текстом, с включением музыкально-ритмических упражнений. Создает условия для развития выразительности движений в имитационных упражнениях и сюжетных играх, помогает самостоятельно передавать простейшие действия некоторых персонажей (попрыгать, как зайчики, помахать крылышками, как птичка, походить как лошадка, поклевать зернышки, как цыплята, и тому подобное).

2.1.2. Содержание работы по физическому развитию в младшей группе для детей 3-4 лет

Содержание образовательной области

«Физическая культура» направлено на

достижение целей формирования у детей интереса и ценностного отношения к занятиям

физической культурой, гармоничное физическое развитие.

Основные задачи образовательной деятельности в области физического развития:

- обогащать двигательный опыт детей, используя упражнения основной гимнастики (строевые упражнения, основные движения, общеразвивающие, в т.ч. музыкально-ритмические упражнения), спортивные упражнения, подвижные игры, помогая согласовывать свои действия с действиями других детей, соблюдать правила в игре;
- развивать психофизические качества, ориентировку в пространстве, координацию, равновесие, способность быстро реагировать на сигнал;
- формировать интерес и положительное отношение к занятиям физической культурой и активному отдыху, воспитывать самостоятельность;
- укреплять здоровье детей средствами физического воспитания, создавать условия для формирования правильной осанки, способствовать усвоению правил безопасного поведения в двигательной деятельности;
- закреплять культурно-гигиенические навыки и навыки самообслуживания, формируя полезные привычки, приобщая к здоровому образу жизни.

Содержание образовательной деятельности

Педагог формирует умение организованно выполнять строевые упражнения, находить свое место при совместных построениях, передвижениях. Выполнять общеразвивающие, музыкально-ритмические упражнения по показу; создает условия для активной двигательной деятельности и положительного эмоционального состояния детей. Педагог воспитывает умение слушать и следить за показом, выполнять предложенные задания сообща, действуя в общем для всех темпе. Организует подвижные игры, помогая детям выполнять движения с эмоциональным отражением замысла, соблюдать правила в подвижной игре.

Педагог продумывает и организует активный отдых, приобщает детей к здоровому образу жизни, к овладению элементарными нормами и правилами поведения в двигательной деятельности, формирует умения и навыки личной гигиены, воспитывает полезные для здоровья привычки.

1) *Основная гимнастика* (основные движения, общеразвивающие и строевые упражнения).

Основные движения:

бросание, катание, ловля, метание: прокатывание двумя руками большого мяча вокруг предмета, подталкивая его сверху или сзади; скатывание мяча по наклонной доске; катание мяча друг другу, сидя парами ноги врозь, стоя на коленях; прокатывание мяча в воротца, под дугу, стоя парами; ходьба вдоль скамейки, прокатывая по ней мяч двумя и одной рукой; произвольное прокатывание обруча, ловля обруча, катящегося от педагога; бросание мешочка в горизонтальную цель (корзину) двумя и одной рукой; подбрасывание мяча вверх и ловля его; бросание мяча о землю и ловля его; бросание и ловля мяча в парах; бросание, одной рукой мяча в обруч, расположенный на уровне глаз ребёнка, с расстояния 1,5 м; метание вдаль; перебрасывание мяча через сетку; ползание, лазанье: ползание на четвереньках на расстояние 4-5-6 м до кегли (взять её, встать, выпрямиться, поднять двумя руками над головой); по гимнастической скамейке, за катящимся мячом; проползание на четвереньках под 3-4 дугами (высота 50 см, расстояние 1 м); ползание на четвереньках с опорой на ладони и ступни по доске; влезание на лесенку-стремянку или гимнастическую стенку произвольным способом (не пропуская реек) и спуск с нее; подлезание под дугу, не касаясь руками пола; ходьба: ходьба в заданном направлении, небольшими группами, друг за другом по ориентирам (по прямой, по кругу, обходя предметы, в рассыпную, «змейкой», с поворотом и сменой направления); на носках; высоко поднимая колени, перешагивая предметы, с остановкой по сигналу; парами друг за другом, в разных направлениях; с выполнением заданий

(присесть, встать, идти дальше); по наклонной доске; в чередовании с бегом; бег: бег группами и по одному за направляющим, врассыпную, со сменой темпа; по кругу, обегая предметы, между двух или вдоль одной линии; со сменой направления, с остановками, мелким шагом, на носках; в чередовании с ходьбой; убегание от ловящего, ловля убегающего; бег в течение 50-60 сек; быстрый бег 10-15 м; медленный бег 120-150 м; прыжки: прыжки на двух и на одной ноге; на месте, продвигаясь вперед на 2-3 м; через линию, (вперед и, развернувшись, в обратную сторону); в длину с места (не менее 40 см); через 2 линии (расстояние 25-30 см), из обруча в обруч (плоский) по прямой; через 4-6 параллельных линий (расстояние 15-20 см); спрыгивание (высота 10-15 см), перепрыгивание через веревку

(высота 2-5 см); упражнения в равновесии: ходьба по прямой и извилистой дорожке (ширина 15-20 см, длина 2-2,5 м), обычным и приставным шагом; по гимнастической скамье, по ребристой доске, наклонной доске; перешагивая рейки лестницы, лежащей на полу; по шнуру, плоскому обучу, лежащему на полу, приставным шагом; с выполнением заданий (присесть, встать и продолжить движение); на носках, с остановкой. Общеразвивающие упражнения:

упражнения для кистей рук, развития и укрепления мышц плечевого пояса: поднимание и опускание прямых рук вперед, отведение их в стороны, вверх, на пояс, за спину (одновременно, поочередно); перекладывание предмета из одной руки в другую; хлопки над головой и перед собой; махи руками; упражнения для кистей рук; упражнения для развития и укрепления мышц спины и гибкости позвоночника:

потягивание, приседание, обхватив руками колени; наклоны вперед и в стороны; сгибание и разгибание ног из положения сидя; поднимание и опускание ног из положения лежа; повороты со спины на живот и обратно; упражнения для развития и укрепления мышц ног и брюшного пресса: поднимание и опускание ног, согнутых в коленях; приседание с предметами, поднимание на носки; выставление ноги вперед, в сторону, назад; музыкально-ритмические упражнения, разученные на музыкальных занятиях, педагог включает в содержание физкультурных занятий, различные формы активного отдыха и подвижные игры: ритмичная ходьба и бег под музыку по прямой и по кругу, держась за руки, на носках, топающим шагом, вперед, приставным шагом; поочередное выставление ноги вперед, на пятку, притопывание, приседания «пружинки», кружение; имитационные движения - разнообразные упражнения, раскрывающие понятный детям образ, настроение или состояние (веселый котенок, хитрая лиса, шустрый зайчик и так далее).

Строчные упражнения:

педагог предлагает детям следующие строчные упражнения: построение в колонну по одному, в шеренгу, в круг по ориентирам; перестроение в колонну по два, врассыпную, смыкание и размыкание обычным шагом, повороты направо и налево переступанием.

Педагог выполняет вместе с детьми упражнения из разных исходных положений (стоя, ноги слегка расставлены, ноги врозь, сидя, лежа на спине, животе, с заданным положением рук), с предметами (кубики двух цветов, флажки, кегли и другое).

2) *Подвижные игры*: педагог поддерживает активность детей в процессе двигательной деятельности, организуя сюжетные и несюжетные подвижные игры. Воспитывает умение действовать сообща, соблюдать правила, начинать и заканчивать действия по указанию и в соответствии с сюжетом игры, двигаться определенным способом и в заданном направлении, придавать своим движениям выразительность (кошка просыпается, потягивается, мяукает).

С бегом. «Бегите ко мне!», «Птички и птенчики», «Мыши и кот», «Бегите к флажку!», «Найди свой цвет», «Трамвай», «Поезд», «Лохматый пес», «Птички в гнездышках».

С прыжками. «По ровненькой дорожке», «Поймай комара», «Воробышки и кот», «С кочки на кочку».

С подлезанием и лазаньем. «Наседка и цыплята», «Мыши в кладовой», «Кролики».

С бросанием и ловлей. «Кто бросит дальше мешочек», «Попади в круг», «Сбей кеглю», «Береги предмет».

На ориентировку в пространстве. «Найди свое место», «Угадай, кто и где кричит», «Найди, что спрятано».

3) *Спортивные упражнения*: педагог обучает детей спортивным упражнениям на прогулке или во время физкультурных занятий на свежем воздухе. Катание на санках, лыжах, велосипеде может быть организовано в самостоятельной двигательной деятельности в зависимости от имеющихся условий, а также региональных и климатических особенностей.

Катание на санках: по прямой, перевоза игрушки или друг друга, и самостоятельно с невысокой горки.

4) *Формирование основ здорового образа жизни*: педагог поддерживает стремление ребёнка самостоятельно ухаживать за собой, соблюдать порядок и чистоту, ухаживать за своими вещами и игрушками; формирует первичные представления о роли чистоты, аккуратности для сохранения здоровья, напоминает о необходимости соблюдения правил безопасности в двигательной деятельности (бегать, не наталкиваясь друг на друга, не толкать товарища, не нарушать правила).

5) *Активный отдых*.

Физкультурные досуги: досуг проводится 1 раз в месяц во второй половине дня на свежем воздухе. Содержание составляют подвижные игры и игровые упражнения, игры-забавы, аттракционы, хороводы, игры с пением, музыкально-ритмические упражнения.

Дни здоровья: в этот день проводятся подвижные игры на свежем воздухе, физкультурный досуг, спортивные упражнения, возможен выход за пределы участка ДОО (прогулка-экскурсия). День здоровья проводится один раз в квартал.

2.1.3. Содержание работы по физическому развитию в средней группе для детей 4-5 лет

Содержание образовательной области «Физическая культура» направлено на достижение целей формирования у детей интереса и ценностного отношения к занятиям физической культурой, гармоничное физическое развитие через решение следующих специфических задач:

Основные задачи образовательной деятельности в области физического развития:

- обогащать двигательный опыт детей, способствуя техничному выполнению упражнений основной гимнастики (строевые упражнения, основные движения, общеразвивающие, в т.ч. музыкально-ритмические упражнения), создавать условия для освоения спортивных упражнений, подвижных игр;
- формировать психофизические качества (сила, быстрота, выносливость, гибкость, ловкость), развивать координацию, меткость, ориентировку в пространстве;
- воспитывать волевые качества, самостоятельность, стремление соблюдать правила в подвижных играх, проявлять самостоятельность при выполнении физических упражнений;
- продолжать формировать интерес и положительное отношение к физической культуре и активному отдыху, формировать первичные представления об отдельных видах спорта;
- укреплять здоровье ребёнка, опорно-двигательный аппарат, формировать правильную осанку, повышать иммунитет средствами физического воспитания;
- формировать представления о факторах, влияющих на здоровье, воспитывать полезные привычки, способствовать усвоению правил безопасного поведения в двигательной деятельности.

Содержание образовательной деятельности

Педагог формирует двигательные умения и навыки, развивает психофизические качества при выполнении упражнений основной гимнастики, а также при проведении подвижных и спортивных игр. Помогает точно принимать исходное положение, поддерживает стремление соблюдать технику выполнения упражнений, правила в подвижной игре, показывает

возможность использования разученного движения в самостоятельной двигательной деятельности, помогает укреплять дружеские взаимоотношения со сверстниками, слышать и выполнять указания, ориентироваться на словесную инструкцию; поощряет проявление целеустремленности и упорства в достижении цели, стремление к творчеству.

Педагог способствует овладению элементарными нормами и правилами здорового образа жизни, формирует представление о правилах поведения в двигательной деятельности, закрепляет полезные привычки, способствующие укреплению и сохранению здоровья.

1) *Основная гимнастика* (основные движения, общеразвивающие упражнения, ритмическая гимнастика и строевые упражнения).

Основные движения:

бросание, катание, ловля, метание: прокатывание мяча между линиями, шнурами, палками (длина 2-3 м), положенными (на расстоянии 15-20 см одна от другой) и огибаемая кубики или кегли, расставленные по одной линии на расстоянии 70-80 см; прокатывание обруча педагогу, удержание обруча, катящегося от педагога; прокатывание обруча друг другу в парах; подбрасывание мяча вверх и ловля его после удара об пол; бросание и ловля мяча в паре; перебрасывание мяча друг другу в кругу; бросание мяча двумя руками из-за головы стоя; скатывание мяча по наклонной доске, попадая в предмет; отбивание мяча правой и левой рукой о землю не менее 5 раз подряд; подбрасывание и ловля мяча не менее 3-4 раз подряд; бросание мяча двумя руками из-за головы сидя; бросание вдаль; попадание в горизонтальную и вертикальную цели с расстояния 2-2,5 м; ползание, лазанье: ползание на четвереньках «змейкой» между расставленными кеглями, по наклонной доске, по гимнастической скамейке на животе, подтягиваясь руками; проползание в обручи, под дуги; влезание на гимнастическую стенку и спуск с нее, не пропуская реек; переход по гимнастической стенке с пролета на пролет вправо и влево на уровне 1-2 рейки, ползание на четвереньках с опорой на стопы и ладони; подлезание под веревку или дугу, не касаясь руками пола прямо и боком; ходьба: ходьба обычная, в колонне по одному, придерживаясь указанного направления, с изменением темпа; на носках, на пятках, на внешней стороне стопы, приставным шагом вперед и по шнуру; перешагивая предметы; чередуя мелкий и широкий шаг, «змейкой», с остановкой по сигналу, в противоположную сторону; со сменой ведущего; в чередовании с бегом, прыжками; приставным шагом вперед, в сторону, назад на месте; с разным положением рук (на поясе, в стороны (плечи развести), за спиной); бег: бег в колонне по одному, на носках, высоко поднимая колени; обегая предметы; на месте; бег враспынную по сигналу с последующим нахождением своего места в колонне; в парах; по кругу, держась за руки; со сменой направляющего, меняя направление движения и темп; непрерывный бег 1-1,5 мин; пробегание 30-40 м в чередовании с ходьбой 2-3 раза; медленный бег; бег на скорость; челночный бег 2x5 м; перебегание подгруппами по 5-6 человек с одной стороны площадки на другую; бег враспынную с ловлей и увертыванием;

прыжки: прыжки на двух ногах на месте, с поворотом вправо и влево, вокруг себя, ноги

вместе-ноги врозь, стараясь достать предмет, подвешенный над головой; подпрыгивание на двух ногах с продвижением вперед на 2-3 м; перепрыгивание через шнур, плоский кубик (высота 5 см), через 4-6 линий (расстояние между линиями 40-50 см); выполнение 20 подпрыгиваний с небольшими перерывами; прыжки в длину с места; спрыгивание со скамейки; прямой галоп; попытки выполнения прыжков с короткой скакалкой;

упражнения в равновесии: ходьба по доске, по скамье (с перешагиванием через

предметы, с мешочком на голове, с предметом в руках, ставя ногу с носка руки в стороны); ходьба по доске до конца и обратно с поворотом; ходьба по наклонной доске вверх и вниз; стойка на одной ноге, вторая поднята коленом вперед, в сторону, руки в стороны или на поясе;

пробегание по наклонной доске вверх и вниз; ходьба по доске и расхождение вдвоем на ней; кружение в одну, затем в другую сторону с платочками, руки на пояс, руки в стороны.

Педагог обучает разнообразным упражнениям, которые дети могут переносить в самостоятельную двигательную деятельность.

Общеразвивающие упражнения:

упражнения для кистей рук, развития и укрепления мышц рук и плечевого пояса: основные положения и движения рук (в стороны, вперед, вверх, назад, за спину, на пояс, перед грудью); переключивание предмета из одной руки в другую; сгибание и разгибание рук, махи руками; сжимание и разжимание кистей рук, вращение кистями; выполнение упражнений пальчиковой гимнастики; повороты головы вправо и влево, наклоны головы;

упражнения для развития и укрепления мышц спины и гибкости позвоночника:
наклоны

вперед, вправо, влево, повороты корпуса вправо и влево из исходных положений стоя и сидя; поочередное поднятие ног из положения лежа на спине, на животе, стоя на четвереньках;

упражнения для развития и укрепления мышц ног и брюшного пресса: сгибание и разгибание ног; отведение ноги вперед, в сторону, назад; выставление ноги на пятку (носок); приседания на всей стопе и на носках с разведением коленей в стороны; поднятие на носки и опускание на всю ступню; захватывание стопами и переключивание предметов с места на место.

Повышаются требования к детям при выполнении общеразвивающих упражнений.

Педагог предлагает выполнять общеразвивающие упражнения из разных исходных положений, в разном темпе (медленном, среднем, быстром) с предметами и без них. К предметам и пособиям, названным ранее, добавляются малые мячи, косички, палки, обручи и другое.

Разученные упражнения включаются в комплексы утренней гимнастики, физкультминутки и другие формы физкультурно-оздоровительной работы.

Ритмическая гимнастика:

музыкально-ритмические упражнения, разученные на музыкальном занятии, педагог включает в комплексы общеразвивающих упражнений (простейшие связки упражнений ритмической гимнастики), в физкультминутки и подвижные игры.

Рекомендуемые упражнения:

ритмичная ходьба под музыку в разном темпе; на носках, топающим шагом, приставным шагом прямо и боком, прямым галопом, по кругу, держась за руки, с высоким поднятием колена на месте и в движении прямо и вокруг себя, подскоки по одному и в парах под музыку; выставление ноги на пятку, на носок, притопывание под ритм, повороты, поочередное «выбрасывание» ног, движение по кругу выполняя шаг с носка, ритмичные хлопки в ладоши под ритмичную музыку, комбинации из двух освоенных движений в сочетании с хлопками.

Строевые упражнения

педагог предлагает детям следующие строевые упражнения: построение в колонну по одному, по два, по росту, врассыпную; размыкание и смыкание на вытянутые руки, равнение по ориентирам и без; перестроение из колонны по одному в колонну по два в движении, со сменой ведущего; из одной колонны или шеренги в звеня на месте и в движении; повороты направо, налево, кругом на месте переступанием и в движении.

2) *Подвижные игры*: педагог продолжает закреплять основные движения и развивать психофизические качества в подвижных играх, поощряет желание выполнять роль водящего, развивает пространственную ориентировку, самостоятельность и инициативность в

организации знакомых игр с небольшой группой сверстников; приучает к выполнению правил, поощряет проявление целеустремленности, настойчивости, творческих способностей детей (придумывание и комбинирование движений в игре).

С бегом. «Самолеты», «Цветные автомобили», «У медведя во бору», «Птичка и кошка», «Найди себе пару», «Лошадки», «Позвони в погремушку», «Бездомный заяц», «Ловишки». *С прыжками.* «Зайцы и волк», «Лиса в курятнике», «Зайка серый умывается». *С ползанием и лазаньем.* «Пастух и стадо», «Перелет птиц», «Котята и щенята».

С бросанием и ловлей. «Подбрось - поймай», «Сбей булаву», «Мяч через сетку». *На ориентировку в пространстве, на внимание.* «Найди, где спрятано», «Найди и промолчи», «Кто ушел?», «Прятки».

Народные игры. «У медведя во бору» и др.

3) *Спортивные упражнения:* педагог обучает детей спортивным упражнениям на прогулке или во время физкультурных занятий на свежем воздухе. Катание на санках, лыжах, велосипеде может быть организовано в самостоятельной двигательной деятельности в зависимости от имеющихся условий, а также региональных и климатических особенностей.

Катание на санках: подъем с санками на гору, скатывание с горки, торможение при спуске, катание на санках друг друга.

4) *Формирование основ здорового образа жизни:* педагог уточняет представления детей о здоровье, факторах, положительно влияющих на него, правилах безопасного поведения в двигательной деятельности (соблюдать очередность при занятиях с оборудованием, не толкать товарища, бегать в колонне, не обгоняя друг друга и другое), способствует пониманию детьми необходимости занятий физической культурой, важности правильного питания, соблюдения гигиены, закаливания для сохранения и укрепления здоровья. Формирует первичные представления об отдельных видах спорта.

5) *Активный отдых*

Физкультурные праздники и досуги: педагог привлекает детей данной возрастной группы к участию в праздниках детей старшего дошкольного возраста в качестве зрителей. Праздники проводятся 2 раза в год, продолжительностью не более 1-1,5 часов.

Досуг организуется 1 раз в месяц во второй половине дня, продолжительностью 20-25 минут. Содержание составляют: подвижные игры, игры с элементами соревнования, аттракционы, музыкально-ритмические и танцевальные упражнения.

Досуги и праздники могут быть направлены на решение задач приобщения к здоровому образу жизни, иметь социально-значимую и патриотическую тематику, посвящаться государственным праздникам, включать подвижные игры народов России.

Дни здоровья проводятся 1 раз в три месяца. В этот день проводятся физкультурно-оздоровительные мероприятия, прогулки, игры на свежем воздухе.

2.1.4. Содержание работы по физическому развитию в старшей группе для детей 5-6 лет

Содержание образовательной области «Физическая культура» направлено на достижение целей формирования у детей интереса и ценностного отношения к занятиям физической культурой, гармоничное физическое развитие.

Основные задачи образовательной деятельности в области физического развития:

- обогащать двигательный опыт, создавать условия для оптимальной двигательной деятельности, развивая умения осознанно, технично, точно, активно выполнять упражнения основной гимнастики, осваивать спортивные упражнения, элементы спортивных игр, элементарные туристские навыки;

- развивать психофизические качества, координацию, мелкую моторику ориентировку в пространстве, равновесие, точность и меткость, воспитывать самоконтроль и самостоятельность, проявлять творчество при выполнении движений и в подвижных играх, соблюдать правила в подвижной игре, взаимодействовать в команде;

- воспитывать патриотические чувства и нравственно-волевые качества в подвижных и спортивных играх, формах активного отдыха;
- продолжать развивать интерес к физической культуре, формировать представления о разных видах спорта и достижениях российских спортсменов;
- укреплять здоровье ребёнка, формировать правильную осанку, укреплять опорно-двигательный аппарат, повышать иммунитет средствами физического воспитания;
- расширять представления о здоровье и его ценности, факторах на него влияющих, оздоровительном воздействии физических упражнений, туризме как форме активного отдыха;
- воспитывать бережное и заботливое отношение к своему здоровью и здоровью окружающих, осознанно соблюдать правила здорового образа жизни и безопасности в двигательной деятельности и во время туристских прогулок и экскурсий.

Содержание образовательной деятельности

Педагог совершенствует двигательные умения и навыки, развивает психофизические качества, обогащает двигательный опыт детей разнообразными физическими упражнениями, поддерживает детскую инициативу. Закрепляет умение осуществлять самоконтроль и оценку качества выполнения упражнений другими детьми; создает условия для освоения элементов спортивных игр, использует игры-эстафеты; поощряет осознанное выполнение упражнений и соблюдение правил в подвижных играх; поддерживает предложенные детьми варианты их усложнения; поощряет проявление нравственно-волевых качеств, дружеских взаимоотношения со сверстниками.

Педагог уточняет, расширяет и закрепляет представления о здоровье и здоровом образе жизни, начинает формировать элементарные представления о разных формах активного отдыха, включая туризм, способствует формированию навыков безопасного поведения в двигательной деятельности. Организует для детей и родителей (законных представителей) туристские прогулки и экскурсии, физкультурные праздники и досуги с соответствующей тематикой.

1) *Основная гимнастика* (основные движения, общеразвивающие упражнения, ритмическая гимнастика и строевые упражнения).

Основные движения:

бросание, катание, ловля, метание: прокатывание мяча по гимнастической скамейке, направляя его рукой (правой и левой); прокатывание обруча, бег за ним и ловля; прокатывание набивного мяча; передача мяча друг другу стоя и сидя, в разных построениях; перебрасывание мяча друг другу и ловля его разными способами стоя и сидя, в разных построениях; отбивание мяча об пол на месте 10 раз; ведение мяча 5-6 м; метание в цель одной и двумя руками снизу и из-за головы; метание вдаль предметов разной массы (мешочки, шишки, мячи и другие); перебрасывание мяча из одной руки в другую; подбрасывание и ловля мяча одной рукой 4-5 раз подряд; перебрасывание мяча через сетку, забрасывание его в баскетбольную корзину; ползание, лазанье: ползание на четвереньках, разными способами (с опорой на ладони и колени, на ступни и ладони, предплечья и колени), ползание на четвереньках по прямой, толкая головой мяч (3-4 м), «змейкой» между кеглями; переползание через несколько предметов подряд, под дугами, в туннеле; ползание на животе; ползание по скамейке с опорой на предплечья и колени; ползание на четвереньках по скамейке назад; проползание под скамейкой; лазанье по гимнастической стенке чередующимся шагом; ходьба: ходьба обычным шагом, на носках, на пятках, с высоким подниманием колен, приставным шагом в сторону (направо и налево), в полуприседе, мелким и широким шагом, перекатом с пятки на носок, гимнастическим шагом, с закрытыми глазами 3-4 м; ходьба «змейкой» без ориентиров; в колонне по одному и по два вдоль границ зала, обозначая повороты; бег: бег в колонне по одному, «змейкой», с перестроением на ходу в пары, звенья, со сменой ведущих; бег с пролезанием в обруч; с ловлей и увертыванием; высоко поднимая колени; между расставленными предметами; группа-ми, догоняя убегающих, и убегая от ловящих; в заданном темпе, обегая предметы; мелким и широким шагом; непрерывный бег 1,52 мин; медленный бег 250-300 м; быстрый бег 10 м 2-3-4 раза; челночный

бег 2x10 м, 3x10 м; пробегание на скорость 20 м; бег под вращающейся скакалкой; прыжки: подпрыгивание на месте одна нога вперед-другая назад, ноги скрестно-ноги врозь; на одной ноге; подпрыгивание с хлопками перед собой, над головой, за спиной; подпрыгивание с ноги на ногу, продвигаясь вперед через начерченные линии, из кружка в кружок; перепрыгивание с места предметы высотой 30 см; прыгивание с высоты в обозначенное место; подпрыгивание на месте 30-40 раз подряд 2 раза; подпрыгивание на одной ноге 10-15 раз; прыжки на двух ногах с продвижением вперед на 3-4 м; на одной ноге (правой и левой) 2-2,5 м; перепрыгивание боком невысокие препятствия (шнур, канат, кубик); прыгивание на возвышение 20 см двумя ногами; прыжки в длину с места; в высоту с разбега; в длину с разбега; прыжки со скакалкой: перешагивание и прыжки через неподвижную скакалку (высота 35 см); перепрыгивание через скакалку с одной ноги на другую с места, шагом и бегом; прыжки через скакалку на двух ногах, через вращающуюся скакалку; упражнения в равновесии: ходьба по шнуру прямо и зигзагообразно, приставляя пятку одной ноги к носку другой; стойка на гимнастической скамье на одной ноге; поднятие на носки и опускание на всю стопу, стоя на скамье; пробегание по скамье; ходьба навстречу и расхождение вдвоем на лежащей на полу доске; ходьба по узкой рейке гимнастической скамейки (с поддержкой); приседание после бега на носках, руки в стороны; кружение парами, держась за руки; «ласточка».

Педагог продолжает обучать разнообразным физическим упражнениям, которые дети самостоятельно и творчески используют в игровой и повседневной деятельности.

Общеразвивающие упражнения:

упражнения для кистей рук, развития и укрепления мышц рук и плечевого пояса: поднятие рук вперед, в стороны, вверх, через стороны вверх (одновременно, поочередно, последовательно); махи руками вперед-назад с хлопком впереди и сзади себя; перекладывание предмета из одной руки в другую впереди и сзади себя; поднятие рук со сцепленными в замок пальцами (кисти повернуть тыльной стороной внутрь); сжатие и разжимание кистей; упражнения для развития и укрепления мышц спины и гибкости позвоночника:

поднятие рук вверх и опускание вниз, стоя у стены, касаясь её затылком, лопатками и ягодицами или лежа на спине; наклоны вперед, касаясь ладонями пола, наклоны вправо и влево; поднятие ног, сгибание и разгибание и скрещивание их из исходного положения лежа на спине; упражнения для развития и укрепления мышц ног и брюшного пресса: приседание, обхватывая колени руками; махи ногами; поочередное поднятие и опускание ног из положения лежа на спине, руки в упоре; захватывание предметов ступнями и пальцами ног и перекладывание их с места на место.

Педагог поддерживает стремление детей выполнять упражнения с разнообразными предметами (гимнастической палкой, обручем, мячом, скакалкой и другими). Подбирает упражнения из разнообразных исходных положений: сидя, лежа на спине, боку, животе, стоя на коленях, на четвереньках, с разным положением рук и ног (стоя ноги вместе, врозь; руки вниз, на поясе, перед грудью, за спиной). Педагог поддерживает инициативу, самостоятельность и поощряет комбинирование и придумывание детьми новых общеразвивающих упражнений. Разученные упражнения включаются в комплексы утренней гимнастики и другие формы физкультурно-оздоровительной работы.

Ритмическая гимнастика:

музыкально-ритмические упражнения и комплексы общеразвивающих упражнений (ритмической гимнастики) педагог включает в содержание физкультурных занятий, некоторые из упражнений в физкультминутки, утреннюю гимнастику, различные формы активного отдыха и подвижные игры. Рекомендуемые упражнения: ходьба и бег в соответствии с общим характером музыки, в разном темпе, на высоких полупальцах, на носках, пружинящим, топающим шагом, «с каблука», вперед и назад (спиной), с высоким поднятием колена (высокий шаг) с ускорением и замедлением темпа легкий ритмичный бег на носках, различные виды галопа (прямой галоп, боковой галоп, кружение); подскоки на месте и с продвижением

вперед, вокруг себя, в сочетании с хлопками и бегом, кружение по одному и в парах, комбинации из двух-трех освоенных движений.

Строевые упражнения:

педагог продолжает обучение детей строевым упражнениям: построение по росту, поддерживая равенство в колонне, шеренге; построение в колонну по одному, в шеренгу, в круг; перестроение в колонну по три, в две шеренги на месте и при передвижении; размыкание в колонне на вытянутые вперед руки, в шеренге на вытянутые руки в стороны; повороты налево, направо, кругом переступанием и прыжком; ходьба «змейкой», расхождение из колонны по одному в разные стороны с последующим слиянием в пары.

2) *Подвижные игры:* педагог продолжает закреплять и совершенствовать основные движения детей в сюжетных и несюжетных подвижных играх, в играх с элементами соревнования, играх-эстафетах, оценивает качество движений и поощряет соблюдение правил, помогает быстро ориентироваться в пространстве, наращивать и удерживать скорость, проявлять находчивость, целеустремленность.

Педагог обучает взаимодействию детей в команде, поощряет оказание помощи и взаимовыручку, инициативы при организации игр с небольшой группой сверстников, младшими детьми; воспитывает и поддерживает проявление нравственно-волевых качеств, самостоятельности и сплоченности, чувства ответственности за успехи команды, стремление к победе, стремление к преодолению трудностей; развивает творческие способности, поддерживает инициативу детей в играх (выбор игр, придумывание новых вариантов, комбинирование движений). Способствует формированию духовно-нравственных качеств, основ патриотизма и гражданской идентичности в подвижных играх.

С бегом. «Ловишки», «Уголки», «Парный бег», «Мышеловка», «Мы веселые ребята», «Гусилебеди», «Сделай фигуру», «Караси и щука», «Перебежки», «Хитрая лиса», «Встречные перебежки», «Пустое место», «Затейники», «Бездомный заяц».

С прыжками. «Не оставайся на полу», «Кто лучше прыгнет?», «Удочка», «С кочки на кочку», «Кто сделает меньше прыжков?», «Классы».

С лазаньем и ползанием. «Кто скорее доберется до флажка?», «Медведь и пчелы», «Пожарные на ученье».

С метанием. «Охотники и зайцы», «Брось флажок?», «Попади в обруч», «Сбей мяч», «Сбей кеглю», «Мяч водящему», «Школа мяча», «Серсо».

Эстафеты. «Эстафета парами», «Пронеси мяч, не задев кеглю», «Забрось мяч в кольцо», «Дорожка препятствий».

С элементами соревнования. «Кто скорее пролезет через обруч к флажку?», «Кто быстрее?», «Кто выше?».

Народные игры. «Гори, гори ясно!» и др.

3) *Спортивные игры:* педагог обучает детей элементам спортивных игр, которые проводятся в спортивном зале или на спортивной площадке в зависимости от имеющихся условий и оборудования, а также региональных и климатических особенностей.

Городки: бросание биты сбоку, выбивание городка с кона (5-6 м) и полу-кона (2-3 м); знание 3-4 фигур.

Элементы баскетбола: перебрасывание мяча друг другу от груди; ведение мяча правой и левой рукой; забрасывание мяча в корзину двумя руками от груди; игра по упрощенным правилам.

Бадминтон: отбивание волана ракеткой в заданном направлении; игра с педагогом.

Элементы футбола: отбивание мяча правой и левой ногой в заданном направлении; ведение мяча ногой между и вокруг предметов; отбивание мяча о стенку; передача мяча ногой друг другу (3-5 м); игра по упрощенным правилам.

4) Спортивные упражнения: педагог обучает детей спортивным упражнениям на прогулке или во время физкультурных занятий на свежем воздухе в зависимости от условий: наличия оборудования и климатических условий региона.

Катание на санках: по прямой, со скоростью, с горки, подъем с санками в гору, с торможением при спуске с горки.

5) *Формирование основ здорового образа жизни*: педагог продолжает уточнять и расширять представления детей о факторах, положительно влияющих на здоровье (правильное питание, выбор полезных продуктов, занятия физкультурой, прогулки на свежем воздухе). Формировать представления о разных видах спорта (футбол, хоккей, баскетбол, бадминтон, плавание, фигурное катание, художественная и спортивная гимнастика, лыжный спорт и другие) и выдающихся достижениях российских спортсменов, роли физкультуры и спорта для укрепления здоровья. Уточняет и расширяет представления о правилах безопасного поведения в двигательной деятельности (при активном беге, прыжках, взаимодействии с партнером, в играх и упражнениях с мячом, гимнастической палкой, скакалкой, обручем, предметами, пользовании спортивным инвентарем и оборудованием) и учит их соблюдать в ходе туристских прогулок. Продолжает воспитывать заботливое отношение к здоровью своему и окружающих (соблюдать чистоту и правила гигиены, правильно питаться, выполнять профилактические упражнения для сохранения и укрепления здоровья).

б) *Активный отдых*

Физкультурные праздники и досуги: педагоги организуют праздники. Содержание праздников составляют ранее освоенные движения, в т.ч., спортивные и гимнастические упражнения, подвижные и спортивные игры.

Досуг организуется 1 раз в месяц во второй половине дня, продолжительностью 30-40 минут. Содержание составляют: подвижные игры, игры-эстафеты, музыкально-ритмические упражнения, творческие задания.

Досуги и праздники могут быть направлены на решение задач приобщения к здоровому образу жизни, иметь социально-значимую и патриотическую тематику, посвящаться государственным праздникам, олимпиаде и другим спортивным событиям, включать подвижные игры народов России.

Дни здоровья: педагог проводит 1 раз в квартал. В этот день проводятся оздоровительные мероприятия и туристские прогулки.

Туристские прогулки и экскурсии. Педагог формирует представления о туризме как виде активного отдыха и способе ознакомления с природой и культурой родного края; оказывает помощь в подборе снаряжения (необходимых вещей и одежды) для туристской прогулки, организует наблюдение за природой, обучает ориентироваться на местности, соблюдать правила гигиены и безопасного поведения, осторожность в преодолении препятствий; организует с детьми разнообразные подвижные игры во время остановки.

2.1.5. Задачи и содержание работы по физическому развитию в подготовительной группе для детей 6-7 лет

Содержание образовательной области «Физическая культура» направлено на достижение целей формирования у детей интереса и ценностного отношения к занятиям физической культурой, гармоничное физическое развитие.

Основные задачи образовательной деятельности в области физического развития:

- обогащать двигательный опыт детей с помощью упражнений основной гимнастики, развивать умения технично, точно, осознанно, рационально и выразительно выполнять физические упражнения, осваивать туристские навыки;
- развивать психофизические качества, точность, меткость, глазомер, мелкую моторику, ориентировку в пространстве; самоконтроль, самостоятельность, творчество;

- поощрять соблюдение правил в подвижной игре, проявление инициативы и самостоятельности при её организации, партнерское взаимодействие в команде;
- воспитывать патриотизм, нравственно-волевые качества и гражданскую идентичность в двигательной деятельности и различных формах активного отдыха;
- формировать осознанную потребность в двигательной деятельности, поддерживать интерес к физической культуре и спортивным достижениям России, расширять представления о разных видах спорта;
- сохранять и укреплять здоровье детей средствами физического воспитания, расширять и уточнять представления о здоровье, факторах на него влияющих, средствах его укрепления, туризме, как форме активного отдыха, физической культуре и спорте, спортивных событиях и достижениях, правилах безопасного поведения в двигательной деятельности и при проведении туристских прогулок и экскурсий;
- воспитывать бережное, заботливое отношение к здоровью и человеческой жизни, развивать стремление к сохранению своего здоровья и здоровья окружающих людей, оказывать помощь и поддержку другим людям.

Содержание образовательной деятельности

Педагог создает условия для дальнейшего совершенствования основных движений, развития психофизических качеств и способностей, закрепления общеразвивающих, музыкально-ритмических упражнений и их комбинаций, спортивных упражнений, освоения элементов спортивных игр, игр-эстафет. Поощряет стремление выполнять упражнения технично, рационально, экономно, выразительно, в соответствии с разнообразным характером музыки, ритмом, темпом, амплитудой.

В процессе организации разных форм физкультурно-оздоровительной работы педагог обучает детей следовать инструкции, слышать и выполнять указания, соблюдать дисциплину, осуществлять самоконтроль и давать оценку качества выполнения упражнений.

Поддерживает стремление творчески использовать двигательный опыт в самостоятельной деятельности и на занятиях гимнастикой, самостоятельно организовывать и придумывать подвижные игры, общеразвивающие упражнения, комбинировать их элементы, импровизировать.

Педагог продолжает приобщать детей к здоровому образу жизни: расширяет и уточняет представления о факторах, влияющих на здоровье, способах его сохранения и укрепления, оздоровительных мероприятиях, поддерживает интерес к физической культуре, спорту и туризму, активному отдыху, воспитывает полезные привычки, осознанное, заботливое, бережное отношение к своему здоровью и здоровью окружающих.

1) *Основная гимнастика* (основные движения, общеразвивающие упражнения, ритмическая гимнастика и строевые упражнения).

Основные движения:

бросание, катание, ловля, метание: бросание мяча вверх, о землю и ловля его двумя руками не менее 20 раз подряд, одной рукой не менее 10 раз; передача и перебрасывание мяча друг другу сидя по-турецки, лежа на животе и на спине, в ходьбе; прокатывание и перебрасывание друг другу набивных мячей; перебрасывание мяча друг другу снизу, от груди, сверху двумя руками; одной рукой от плеча; передача мяча с отскоком от пола из одной руки в другую; метание в цель из положения стоя на коленях и сидя; метание вдаль, метание в движущуюся цель; забрасывание мяча в баскетбольную корзину; катание мяча правой и левой ногой по прямой, в цель, между предметами, друг другу; ведение мяча, продвигаясь между предметами, по кругу; ведение мяча с выполнением заданий (поворотом, передачей другому).

ползание, лазанье: ползание на четвереньках по гимнастической скамейке вперед и назад; на животе и на спине, отталкиваясь руками и ногами; влезание на гимнастическую стенку до верха и спуск с нее чередующимся шагом одноименным и разноименным способом;

перелезание с пролета на пролет по диагонали; пролезание в обруч разными способами; лазанье по веревочной лестнице; выполнение упражнений на канате (захват каната ступнями ног, выпрямление ног с одновременным сгибанием рук, перехватывание каната руками); влезание по канату на доступную высоту; ходьба: ходьба обычная, гимнастическим шагом, скрестным шагом, спиной вперед; выпадами, с закрытыми глазами, приставными шагами назад; в приседе, с различными движениями рук, в различных построениях; бег: бег в колонне по одному, врассыпную, парами, тройками, четверками; с остановкой по сигналу, в сочетании с прыжками (с линии на линию, из кружка в кружок); высоко поднимая колени, стараясь коснуться коленями ладоней согнутых в локтях рук; с захлестыванием голени назад; выбрасывая прямые ноги вперед; бег 10 м с наименьшим числом шагов; медленный бег до 2-3 минут; быстрый бег 20 м 2-3 раза с перерывами; челночный бег 3x10 м; бег наперегонки; бег из разных исходных положений (лежа на животе, ногами по направлению к движению, сидя по-турецки, лежа на спине, головой к направлению бега); бег со скакалкой, бег по пересеченной местности; прыжки: подпрыгивания на двух ногах 30 раз в чередовании с ходьбой, на месте и с поворотом кругом; смещая ноги вправо-влево-вперед-назад, с движениями рук; впрыгивание на предметы высотой 30 см с разбега 3 шага; подпрыгивания вверх из глубокого приседа; прыжки на одной ноге, другой толкая перед собой камешек; прыжки в длину и в высоту с места и с разбега на соревнование; прыжки с короткой скакалкой: прыжки на двух ногах с промежуточными прыжками и без них; прыжки с ноги на ногу; бег со скакалкой; прыжки через обруч, вращая его как скакалку; прыжки через длинную скакалку: пробегание под вращающейся скакалкой, прыжки через вращающуюся скакалку с места; вбегание под вращающуюся скакалку - прыжок - выбегание; пробегание под вращающейся скакалкой парами.

упражнения в равновесии: подпрыгивание на одной ноге, продвигаясь вперед, другой ногой катя перед собой набивной мяч; стойка на носках; стойка на одной ноге, закрыв по сигналу глаза; ходьба по гимнастической скамейке, с перешагиванием посередине палки, пролезанием в обруч, приседанием и поворотом кругом; ходьба по гимнастической скамейке, приседая на одной ноге, другую пронося прямой вперед сбоку скамейки; ходьба по узкой рейке гимнастической скамейки прямо и боком; ходьба по гимнастической скамейке, на каждый шаг высоко поднимая прямую ногу и делая под ней хлопок; прыжки на одной ноге вперед, удерживая на колени другой ноги мешочек с песком; ходьба по шнуру, опираясь на стопы и ладони; кружение с закрытыми глазами, остановкой и сохранением заданной позы; после бега, прыжков, кружения остановка и выполнение «ласточки».

Педагог способствует совершенствованию двигательных навыков детей, создает условия для поддержания инициативы и развития творчества, выполнения упражнений в различных условиях и комбинациях, использования двигательного опыта в игровой деятельности и повседневной жизни.

Общеразвивающие упражнения:

упражнения для кистей рук, развития и укрепления мышц рук и плечевого пояса: поднимание и опускание рук (одновременное, поочередное и последовательное) вперед, в сторону, вверх, сгибание и разгибание рук; сжимание пальцев в кулак и разжимание; махи и рывки руками; круговые движения вперед и назад; упражнения пальчиковой гимнастики; упражнения для развития и укрепления мышц спины и гибкости позвоночника: повороты корпуса вправо и влево из разных исходных положений, наклоны вперед, вправо, влево из положения стоя и сидя; поочередное поднимание и опускание ног лежа на спине;

упражнения для развития и укрепления мышц ног и брюшного пресса: сгибание и разгибание ног, махи ногами из положения стоя, держась за опору, лежа на боку, сидя, стоя на четвереньках; выпады вперед и в сторону; приседания у стены (затылок, лопатки, ягодицы и пятки касаются стены); подошвенное и тыльное сгибание и разгибание стоп; захватывание предметов ступнями и пальцами ног, перекладывание их с места на место.

Педагог проводит с детьми разнообразные упражнения с акцентом на качестве выполнения движений, в т.ч., в парах, с предметами и без них, из разных исходных положений, в разном темпе, с разным мышечным напряжением и амплитудой, с музыкальным сопровождением. Предлагает упражнения с разноименными движениями рук и ног, на ориентировку в пространстве, с усложнением исходных положений и техники выполнения (вращать обруч одной рукой вокруг вертикальной оси, на предплечье и кистях рук, перед собой и сбоку и другое). Педагог поддерживает и поощряет инициативу, самостоятельность и творчество детей (придумать новое упражнение или комбинацию из знакомых движений). Разученные упражнения включаются в комплексы утренней гимнастики, физкультминутки и другие формы физкультурно-оздоровительной работы.

Ритмическая гимнастика:

музыкально-ритмические упражнения и комплексы общеразвивающих упражнений (ритмической гимнастики) педагог включает в содержание физкультурных занятий, в физкультминутки, утреннюю гимнастику, различные формы активного отдыха и подвижные игры. Могут быть использованы следующие упражнения, разученные на музыкальных занятиях: танцевальный шаг польки, переменный шаг, шаг с притопом, с хлопками, поочередное выбрасывание ног вперед в прыжке, на носок, приставной шаг с приседанием и без, с продвижением вперед, назад, в сторону, кружение, подскоки, приседание с выставлением ноги вперед, в сторону на носок и на пятку, комбинации из двух-трех движений в сочетании с хлопками, с притопом, движениями рук, в сторону в такт и ритм музыки.

Строевые упражнения:

педагог совершенствует навыки детей в построении, перестроении, передвижении строем: быстрое и самостоятельное построение в колонну по одному и по два, в круг, в шеренгу; равнение в колонне, шеренге; перестроение из одной колонны в колонну по двое, по трое, по четыре на ходу, из одного круга в несколько (2-3); расчет на первый - второй и перестроение из одной шеренги в две; размыкание и смыкание приставным шагом; повороты направо, налево, кругом; повороты во время ходьбы на углах площадки.

2) *Подвижные игры*: педагог продолжает знакомить детей подвижным играм, поощряет использование детьми в самостоятельной деятельности разнообразных по содержанию подвижных игр (в т.ч., игр с элементами соревнования, игр-эстафет), способствующих развитию психофизических и личностных качеств, координации движений, умению ориентироваться в пространстве.

Педагог поддерживает стремление детей самостоятельно организовывать знакомые подвижные игры со сверстниками, справедливо оценивать свои результаты и результаты товарищей; побуждает проявлять смелость, находчивость, волевые качества, честность, целеустремленность. Поощряет творчество детей, желание детей придумывать варианты игр, комбинировать движения, импровизировать. Продолжает воспитывать сплоченность, взаимопомощь, чувство ответственности за успехи и достижения команды, стремление вносить свой вклад в победу команды, преодолевать трудности. Способствует формированию духовно-нравственных качеств, основ патриотизма и гражданской идентичности.

С бегом. «Быстро возьми, быстро положи», «Перемени предмет», «Ловишка, бери ленту», «Совушка», «Чье звено скорее соберется?», «Кто скорее докатит обруч до флажка?», «Жмурки», «Два Мороза», «Догони свою пару», «Краски», «Горелки», «Коршун и насадка».

С прыжками. «Лягушки и цапля», «Не попадись», «Волк во рву».

С метанием и ловлей. «Кого назвали, тот ловит мяч», «Стоп», «Кто самый меткий?», «Охотники и звери», «Ловишки с мячом».

С ползанием и лазаньем. «Перелет птиц», «Ловля обезьян».

Эстафеты. «Веселые соревнования», «Дорожка препятствий».

С элементами соревнования. «Кто скорее добежит через препятствия к флажку?», «Чья команда забросит в корзину больше мячей?».

Народные игры. «Гори, гори ясно», лапта.

3) *Спортивные игры*: педагог обучает детей элементам спортивных игр, которые проводятся в спортивном зале или на площадке в зависимости от имеющихся условий и оборудования, а также региональных и климатических особенностей.

Городки: бросание биты сбоку, от плеча, занимая правильное исходное положение; знание 4-5 фигур, выбивание городков с полукона и кона при наименьшем количестве бросков бит.

Элементы баскетбола: передача мяча друг другу (двумя руками от груди, одной рукой от плеча); перебрасывание мяча друг другу двумя руками от груди, стоя напротив друг друга и в движении; ловля летящего мяча на разной высоте (на уровне груди, над головой, сбоку, снизу, у пола и тому подобное) и с разных сторон; забрасывание мяча в корзину двумя руками из-за головы, от плеча; ведение мяча одной рукой, передавая его из одной руки в другую, передвигаясь в разных направлениях, останавливаясь и снова передвигаясь по сиг-налу.

Элементы футбола: передача мяча друг другу, отбивая его правой и левой ногой, стоя на месте; ведение мяч «змейкой» между расставленными предметами, попадание в предметы, забивание мяча в ворота, игра по упрощенным правилам.

Элементы хоккея: (без коньков - на снегу, на траве, в зале): ведение шайбы клюшкой, не отрывая её от шайбы; прокатывание шайбы клюшкой друг другу, задерживание шайбы клюшкой; ведение шайбы клюшкой вокруг предметов и между ними; забрасывание шайбы в ворота, держа клюшку двумя руками (справа и слева); попадание шайбой в ворота, ударяя по ней с места и после ведения.

Бадминтон: перебрасывание волана ракеткой на сторону партнера без сетки, через сетку, правильно удерживая ракетку.

Элементы настольного тенниса: подготовительные упражнения с ракеткой и мячом (подбрасывать и ловить мяч одной рукой, ракеткой с ударом о пол, о стену); подача мяча через сетку после его отскока от стола.

4) *Спортивные упражнения*: педагог продолжает обучать детей спортивным упражнениям на прогулке или во время физкультурных занятий на свежем воздухе в зависимости от имеющихся условий, а также региональных и климатических особенностей.

Катание на санках: игровые задания и соревнования в катании на санях на скорость.

5) *Формирование основ здорового образа жизни*: педагог расширяет, уточняет и закрепляет представления о факторах, положительно влияющих на здоровье, роли физической культуры и спорта в укреплении здоровья; разных видах спорта (санный спорт, борьба, теннис, синхронное плавание и другие), спортивных событиях и достижениях отечественных спортсменов. Дает доступные по возрасту представления о профилактике и охране здоровья, правилах безопасного поведения в двигательной деятельности (при активном беге, прыжках, играх-эстафетах, взаимодействии с партнером, в играх и упражнениях с мячом, гимнастической палкой, скакалкой, обручем, предметами, пользовании спортивным инвентарем, оборудованием), во время туристских прогулок и экскурсий. Приучает детей следить за своей осанкой, формирует представление о том, как оказывать элементарную первую помощь, оценивать свое самочувствие; воспитывает чувство сострадания к людям с особенностями здоровья, поддерживает стремление детей заботиться о своем здоровье и самочувствии других людей.

6) *Активный отдых*

Физкультурные праздники и досуги: педагоги организуют праздники. Содержание праздников предусматривают сезонные спортивные упражнения, элементы соревнования, с включением игр-эстафет, спортивных игр, на базе ранее освоенных физических упражнений.

Досуг организуется 1 раз в месяц во второй половине дня, продолжительностью 40-45 минут. Содержание досуга включает: подвижные игры, в т.ч., игры народов России, игры эстафеты, музыкально-ритмические упражнения, импровизацию, танцевальные упражнения, творческие задания.

Досуги и праздники направлены на решение задач приобщения к здоровому образу жизни, должны иметь социально-значимую и патриотическую тематику, посвящаться государственным праздникам, ярким спортивным событиям и достижениям выдающихся спортсменов.

Дни здоровья: проводятся 1 раз в квартал. В этот день педагог организует оздоровительные мероприятия, в т.ч. физкультурные досуги, и туристские прогулки.

2.1.6. Решение совокупных задач воспитания в рамках образовательной области «Физическое развитие» направлено на приобщение детей к ценностям «Жизнь», «Здоровье», что предполагает:

- воспитание осознанного отношения к жизни как основоположной ценности и здоровью как совокупности физического, духовного и социального благополучия человека;
- формирование у ребёнка возрастосообразных представлений и знаний в области физической культуры, здоровья и безопасного образа жизни;
- становление эмоционально-ценностного отношения к здоровому образу жизни, физическим упражнениям, подвижным играм, закаливанию организма, гигиеническим нормам и правилам;
- воспитание активности, самостоятельности, самоуважения, коммуникабельности, уверенности и других личностных качеств;
- приобщение детей к ценностям, нормам и знаниям физической культуры в целях их физического развития и саморазвития;
- формирование у ребёнка основных гигиенических навыков, представлений о здоровом образе жизни.

2.2. Взаимодействие взрослых с детьми (вариативные формы, способы, методы и средства реализации Программы)

2.2.1 При реализации Программы используются различные образовательные технологии, в т.ч. дистанционные образовательные технологии, исключая образовательные технологии, которые не могут нанести вред здоровью детей. Применение электронного обучения, дистанционных образовательных технологий, а также работа с электронными средствами обучения при реализации Программы осуществляются в соответствии с требованиями СП 2.4.3648-20 и СанПиН 1.2.3685-21.

2.2.2 Формы, способы, методы и средства реализации Программы определяются в соответствии с задачами воспитания и обучения, возрастными и индивидуальными особенностями детей, спецификой их образовательных потребностей и интересов. Существенное значение имеют сформировавшиеся у педагога практики воспитания и обучения детей, оценка результативности форм, методов, средств образовательной деятельности применительно к конкретной возрастной группе детей.

Согласно ФГОС ДО используются различные формы реализации Программы в соответствии с видом детской деятельности и возрастными особенностями детей:

- игровая деятельность (сюжетно-ролевая, строительно-конструктивная, дидактическая, подвижная и другие);
- общение со взрослым (ситуативно-деловое, внеситуативно-познавательное, внеситуативно-личностное) и сверстниками (ситуативно-деловое, внеситуативно-деловое);
- речевая деятельность (слушание речи взрослого и сверстников, активная диалогическая и монологическая речь);
- познавательно-исследовательская деятельность и экспериментирование;
- изобразительная деятельность (рисование, лепка, аппликация) и конструирование из разных материалов по образцу, условию и замыслу ребёнка;

- двигательная деятельность (основные виды движений, общеразвивающие и спортивные упражнения, подвижные и элементы спортивных игр и другие);
- элементарная трудовая деятельность (самообслуживание, хозяйственно-бытовой труд, ручной труд);
- музыкальная деятельность (слушание и понимание музыкальных произведений, музыкально-ритмические движения).

2.2.3 Способы организации детей на занятии по физкультурной культуре.

Фронтальный способ. Все дети одновременно выполняют одно и то же упражнение. Применяется при обучении детей ходьбе, бегу, в общеразвивающих упражнениях, в различных заданиях с мячом и т.д.

Фронтально-поточный способ. Дети поточно друг за другом (с небольшим интервалом), передвигаются, выполняя заданное упражнение (равновесие – ходьба по шнуру, гимнастической скамейке; прыжки с продвижением вперед и т.д.). Этот способ позволяет педагогу корректировать действия детей, устранять ошибки и главное – оказывать страховку в случае необходимости. Данный способ широко используется для закрепления пройденного материала.

Индивидуальный способ. Применяется при объяснении нового программного материала, когда на примере одного ребенка (наиболее подготовленного) дается показ и объяснение задания, внимание детей обращается на правильность выполнения техники упражнения, на возможные ошибки и неточности.

Особое значение в воспитании здорового ребёнка придаётся развитию движений и физической культуре детей в ходе занятий по физической культуре.

2.2.4. Вариативность форм, методов и средств реализации Программы зависит не только от учёта возрастных особенностей обучающихся, их индивидуальных и особых образовательных потребностей, но и от личных интересов, мотивов, ожиданий, желаний детей.

2.2.5. При выборе форм, методов, средств реализации Программы учитываются субъектные проявления ребёнка в деятельности: интерес к миру и культуре; избирательное отношение к социокультурным объектам и разным видам деятельности; инициативность и желание заниматься той или иной деятельностью; самостоятельность в выборе и осуществлении деятельности.

2.2.6. Выбор педагогически обоснованных форм, методов, средств реализации Программы, адекватных образовательным потребностям и предпочтениям детей, их соотношение и интеграция при решении задач воспитания и обучения обеспечивает их вариативность.

2.3. Особенности образовательной деятельности разных видов и культурных практик

Полноценное решение задач физического воспитания детей достигается только при комплексном применении всех средств и методов, а также - форм организации физкультурно-оздоровительной работы с детьми. Такими организованными формами работы являются:

- разные виды занятий по физической культуре;
- физкультурно-оздоровительная работа в режиме дня;
- активный отдых (физкультурный досуг, физкультурные праздники, Дни здоровья и др.);
- самостоятельная двигательная деятельность детей;
- занятия в семье.

В каждой возрастной группе физкультура проводится 3 раза в неделю в спортивном зале. Различные формы и методы проведения занятий способствуют закреплению двигательных умений и навыков, воспитанию физических качеств (ловкости, быстроты, выносливости), развитию координации движений, пространственной ориентации и укреплению их физического и психического здоровья.

Продолжительность занятия по физической культуре:

- 10 мин. - 2-я группа раннего возраста
- 15 мин. - младшая группа
- 20 мин. - средняя группа
- 25 мин. - старшая группа
- 30 мин. - подготовительная к школе группа









Занятие по физической культуре состоит из трех частей:

Вводная – помогает организовать, собрать и активировать внимание, вызвать у них интерес к занятию, создать бодрое настроение. В нее входит: беседа, построения, перестроения, упражнения в ходьбе, беге.

Основная – в ней формируются двигательные навыки и умения, развиваются физические качества. В нее входит: общеразвивающие упражнения с предметами и без, основные виды движений, подвижная игра.

Заключительная – снижение физической нагрузки, приведение организма ребенка в относительно спокойное состояние, сохранив при этом бодрое настроение, подведение итогов занятия. В нее входит: игра малой подвижности, пальчиковая гимнастика, движения со словами, дыхательная гимнастика, самомассаж, различные виды ходьбы.

Занятие по физической культуре может быть организована разнообразно:

-  по традиционной схеме
-  состоящие из набора подвижных игр и игровых заданий большой, средней и малой интенсивности.
-  тренировки в основных видах движений
-  ритмическая гимнастика
-  соревнования, где дети в ходе различных эстафет двух команд выявляют победителей
-  зачеты, во время которых дети выполняют диагностические задания
-  сюжетно - игровые
-  по интересам, на выбор детей (мячи, обручи, кольцоброс, полоса препятствий, скакалки).

Приобретаемые знания, умения и навыки в последующем закрепляются в системе самостоятельных занятий физическими упражнениями: утренней зарядке, физкультминутках и подвижных играх во время прогулок. Развитию самостоятельности в старшем дошкольном возрасте хорошо содействует организация спортивных соревнований и спортивных праздников. Они особенно эффективны, если в основе их содержания используются упражнения, подвижные игры, способы деятельности и знания, освоенные дошкольниками на занятиях физической культурой.

Для полной реализации программы укрепляется материально-техническая и учебно-спортивная база, проводится спортивные соревнования.

2.4. Взаимодействие с семьями воспитанников.

Вырастить ребенка сильным, крепким, здоровым – это желание родителей и ведущая задача, стоящая перед дошкольным учреждением.

Семья и детский сад – те структуры, которые в основном определяют уровень здоровья ребенка. Поступая в детский сад, многие дети имеют отклонения в физическом развитии, и одной из причин таких результатов является неосведомленность родителей в вопросах физического воспитания детей. Так анкетирование родителей детского сада по вопросам педагогической компетентности в физическом развитии детей показало, что только 30% родителей уверены в своих знаниях, около 20% постоянно знакомятся с рекомендациями по воспитанию детей, а 50% испытывают потребность в консультациях и рекомендациях по

физическому воспитанию. Это означает, что система тесного сотрудничества с семьей является острой необходимостью.

Главными целями взаимодействия с семьями обучающихся дошкольного возраста являются:

- обеспечение психолого-педагогической поддержки семьи и повышение компетентности родителей (законных представителей) в вопросах образования, охраны и укрепления здоровья детей младенческого, раннего и дошкольного возрастов;
- обеспечение единства подходов к воспитанию и обучению детей в условиях ДОО и семьи; повышение воспитательного потенциала семьи.

Достижение этих целей осуществляется через решение основных задач:

- 1) информирование родителей (законных представителей) и общественности относительно целей ДО, общих для всего образовательного пространства Российской Федерации, о мерах господдержки семьям, имеющим детей дошкольного возраста, а также об образовательной программе, реализуемой в ДОО;
- 2) просвещение родителей (законных представителей), повышение их правовой, психолого-педагогической компетентности в вопросах охраны и укрепления здоровья, развития и образования детей;
- 3) способствование развитию ответственного и осознанного родительства как базовой основы благополучия семьи;
- 4) построение взаимодействия в форме сотрудничества и установления партнёрских отношений с родителями (законными представителями) детей младенческого, раннего и дошкольного возраста для решения образовательных задач;
- 5) вовлечение родителей (законных представителей) в образовательный процесс.

Особое внимание в просветительской деятельности ДОО уделяется повышению уровня компетентности родителей (законных представителей) в вопросах здоровьесбережения ребёнка.

Реализация данной темы осуществляется в процессе следующих направлений просветительской деятельности:

- 1) информирование о факторах, положительно влияющих на физическое и психическое здоровье ребёнка (рациональная организация режима дня ребёнка, правильное питание в семье, закаливание, организация двигательной активности, благоприятный психологический микроклимат в семье и спокойное общение с ребёнком и другое), о действии негативных факторов (переохлаждение, перегревание, перекармливание и другое), наносящих непоправимый вред здоровью ребёнка;
- 2) информирование родителей (законных представителей) об актуальных задачах физического воспитания детей на разных возрастных этапах их развития, а также о возможностях ДОО и семьи в решении данных задач;
- 3) знакомство родителей (законных представителей) с оздоровительными мероприятиями, проводимыми в ДОО;
- 4) информирование родителей (законных представителей) о негативном влиянии на развитие детей систематического и бесконтрольного использования IT-технологий (нарушение сна, возбудимость, изменения качества памяти, внимания, мышления; проблемы социализации и общения и другое).

Направления деятельности реализуются в разных формах (групповых и (или) индивидуальных) посредством различных методов, приемов и способов взаимодействия с родителями (законными представителями):

- 1) диагностико-аналитическое направление реализуется через опросы, социологические срезы, педагогические беседы с родителями (законными представителями); дни (недели) открытых дверей, открытые просмотры занятий и других видов деятельности детей и так далее;

2) просветительское и консультационное направления реализуются через групповые родительские собрания, круглые столы, семинары-практикумы, тренинги и ролевые игры, консультации, педагогические гостиные, родительские клубы и другое;

3) информационные проспекты, стенды, ширмы, папки-передвижки для родителей (законных представителей); журналы и газеты, издаваемые ДОО для родителей (законных представителей), педагогические библиотеки для родителей (законных представителей); сайты ДОО и социальные группы в сети Интернет; фотографии, выставки детских работ, совместных работ родителей (законных представителей) и детей. Включают также и досуговую форму - совместные праздники и вечера, семейные спортивные и тематические мероприятия, тематические досуги, знакомство с семейными традициями и другое.

Привлечение родителей к помощи при подготовке к спортивным праздникам, досугам, соревнованиям, помощь в изготовлении пособий и костюмов, атрибутов.

Перспективный план по работе с родителями

Срок	Группа	Родительские собрания	Открытые мероприятия
Сентябрь	Все группы	Особенности развития детей в младшем (среднем, старшем) дошкольном возрасте Результаты диагностики физического состояния детей. Согласие родителей подготовительной группы на участие детей в ежегодных соревнованиях	
Октябрь	Старшая, подготовительная		Спортивный праздник
Ноябрь	Все группы		День Здоровья
Январь	Младшая, средняя	Двигательная активность ребенка дома. Совместные занятия физическими упражнениями детей и родителей	
Январь	Старшая, подготовительная	Мир движений мальчиков и девочек. Двигательные предпочтения детей	
Февраль	Средняя, старшая, подготовительная		Спортивно-музыкальный досуг посвященный Дню защитника Отечества
	Все группы		День Здоровья
Март	Старшая, подготовительная		Спортивный праздник
Апрель	Все группы	Анализ физического состояния детей за год.	

Май	Старшая, подготовительная	Выбор спортивной секции. Физическая готовность детей к школе (подготовительная группа)	
	Старшая, подготовительная		Спортивно-музыкальный праздник День победы
	Все группы		День Здоровья

3. ОРГАНИЗАЦИОННЫЙ РАЗДЕЛ ПРОГРАММЫ

3.1. Психолого-педагогические условия реализации Программы

Успешная реализация Программы обеспечивается следующими психологопедагогическими условиями:

1) *признание детства как уникального периода в становлении человека*, понимание неповторимости личности каждого ребёнка, принятие воспитанника таким, какой он есть, со всеми его индивидуальными проявлениями; проявление уважения к развивающейся личности, как высшей ценности, поддержка уверенности в собственных возможностях и способностях у каждого воспитанника;

2) *решение образовательных задач с использованием как новых форм организации процесса образования* (проектная деятельность, образовательная ситуация, образовательное событие, обогащенные игры детей в центрах активности, проблемно-обучающие ситуации в рамках интеграции образовательных областей и другое), так и традиционных (фронтальные, подгрупповые, индивидуальные занятия). При этом занятие рассматривается как дело, занимательное и интересное детям, развивающее их; деятельность, направленная на освоение детьми одной или нескольких образовательных областей, или их интеграцию с использованием разнообразных педагогически обоснованных форм и методов работы, выбор которых осуществляется педагогом;

3) *обеспечение преемственности содержания и форм организации образовательного процесса, в т.ч. дошкольного и начального общего уровней образования* (опора на опыт детей, накопленный на предыдущих этапах развития, изменение форм и методов образовательной работы, ориентация на стратегический приоритет непрерывного образования - формирование умения учиться);

4) *учёт специфики возрастного и индивидуального психофизического развития обучающихся* (использование форм и методов, соответствующих возрастным особенностям детей; видов деятельности, специфических для каждого возрастного периода, социальной ситуации развития);

5) *создание развивающей и эмоционально комфортной для ребёнка образовательной среды, способствующей эмоционально-ценностному, социально-личностному, познавательному, эстетическому развитию ребёнка и сохранению его индивидуальности, в которой ребёнок реализует право на свободу выбора деятельности, партнера, средств и прочее;*

6) *построение образовательной деятельности на основе взаимодействия взрослых с детьми*, ориентированного на интересы и возможности каждого ребёнка и учитывающего социальную ситуацию его развития;

7) *индивидуализация образования* (в т.ч. поддержка ребёнка, построение его образовательной траектории) и оптимизация работы с группой детей, основанные на результатах педагогической диагностики (мониторинга);

8) *совершенствование образовательной работы на основе результатов выявления запросов родительского и профессионального сообщества;*

9) *психологическая, педагогическая и методическая помощь и поддержка, консультирование родителей (законных представителей) в вопросах обучения, воспитания и развития детей, охраны и укрепления их здоровья;*

10) *вовлечение родителей (законных представителей) в процесс реализации образовательной программы и построение отношений сотрудничества в соответствии с образовательными потребностями и возможностями семьи обучающихся;*

11) *формирование и развитие профессиональной компетентности педагогов, психолого-педагогического просвещения родителей (законных представителей) обучающихся;*

12) *непрерывное психолого-педагогическое сопровождение участников образовательных отношений в процессе реализации Программы, обеспечение вариативности его содержания, направлений и форм, согласно запросам, родительского и профессионального сообществ;*

13) *взаимодействие с различными социальными институтами (сферы образования, культуры, физкультуры и спорта, другими социально-воспитательными субъектами открытой образовательной системы), использование форм и методов взаимодействия, востребованных современной педагогической практикой и семьей, участие всех сторон взаимодействия в совместной социально-значимой деятельности;*

14) *использование широких возможностей социальной среды, социума как дополнительного средства развития личности, совершенствования процесса её социализации;*

15) *предоставление информации о Программе семье, заинтересованным лицам, вовлеченным в образовательную деятельность, а также широкой общественности;*

16) *обеспечение возможностей для обсуждения Программы, поиска, использования материалов, обеспечивающих её реализацию, в т.ч. в информационной среде.*

3.2. Особенности организации развивающей предметно-пространственной среды.

РППС спортивных залов рассматривается как часть образовательной среды и фактор, обогащающий развитие детей. РППС выступает основой для разнообразной, разносторонне развивающей, содержательной и привлекательной для каждого ребёнка деятельности.

РППС включает организованное пространство, материалы, оборудование, электронные образовательные ресурсы и средства обучения и воспитания, охраны и укрепления здоровья детей дошкольного возраста, материалы для организации самостоятельной творческой деятельности детей. РППС создает возможности для учёта особенностей, возможностей и интересов детей, коррекции недостатков их развития.

При проектировании РППС спортивных залов учтены:

- местные этнопсихологические, социокультурные, культурно-исторические и природно-климатические условия;
- возраст, уровень развития детей и особенности их деятельности, содержание образования;
- задачи Программы для разных возрастных групп;
- возможности и потребности участников образовательной деятельности (детей и их семей, педагогов и других сотрудников, участников сетевого взаимодействия и других участников образовательной деятельности).

РППС спортивных залов соответствует:

- требованиям ФОП, ФГОС ДО;
- образовательной программе ДОО;
- материально-техническим и медико-социальным условиям пребывания детей в детском саду;
- возрастным особенностям детей;
- воспитывающему характеру обучения детей; - требованиям безопасности и надежности.

Наполняемость РППС спортивных залов способствует сохранению целостности образовательного процесса и включает все необходимое для реализации содержания каждого из направлений развития и образования детей согласно ФОП, ФГОС ДО.

РППС спортивных залов обеспечивает возможность реализации разных видов индивидуальной и коллективной деятельности: игровой, коммуникативной, познавательно-исследовательской, двигательной, продуктивной и прочее, в соответствии с потребностями каждого возрастного этапа детей, охраны и укрепления их здоровья.

В соответствии с ФОП, ФГОС ДО РППС спортивных залов является содержательно-насыщенной; трансформируемой; полифункциональной; доступной; безопасной.

РППС залов обеспечивает условия для эмоционального благополучия детей и комфортной работы педагогических и учебно-вспомогательных сотрудников.

3.3. Материально-техническое обеспечение Программы, обеспеченность методическими материалами и средствами обучения и воспитания

В спортивных залах созданы материально-технические условия, обеспечивающие:

1) возможность достижения обучающимися планируемых результатов освоения Программы;

2) выполнение требований санитарно-эпидемиологических правил и гигиенических нормативов, содержащихся в СП 2.4.3648-20, СанПиН 1.2.3685-21:

к условиям размещения организаций, осуществляющих образовательную деятельность;

- помещениям, их оборудованию и содержанию;

- естественному и искусственному освещению помещений;

- отоплению и вентиляции;

- водоснабжению и канализации;

- организации режима дня;

- организации физического воспитания;

3) выполнение требований пожарной безопасности и электробезопасности;

4) выполнение требований по охране здоровья обучающихся и охране труда работников детского сада.

3.3.1. Наименование оборудования, учебно-методических и игровых материалов в одном спортивно-музыкальном зале

Гимнастическая лестница (высота 2,75 м)	3 пролета
Скамейка гимнастическая жесткая	2 шт.
Доска наклонная	1 шт
Мячи:	
• маленькие (теннисные и пластмассовые),	60 шт.
• средние (резиновые),	30 шт.
• большие (резиновые, баскетбольные, №3)	20 шт.
Гимнастический мат	3 шт.
Палка гимнастическая (длина 76 см)	20 шт.
Скакалка детская	
• для детей подготовительной группы (длина 210 см)	20 шт.
• для детей средней и старшей группы (длина 180 см)	20 шт.
Кольцеброс	3 шт.
Кегли	20 шт.
Мешочки для метания	30 шт.

Обруч пластиковый детский	
• большой (диаметр 90 см)	5 шт.
• средний (диаметр 50 см)	15 шт.
Конус для эстафет	12 шт.
Дуга для подлезания (высота 42 см)	3 шт.
Туннель для подлезания мягкий	3 шт.
Бубен	8 шт.
Ребристая дорожка (деревянная, пластиковая)	3 шт.
Шнур 1,5м	2 шт.
Коврик со следочками (для отработки различных способов ходьбы)	2 шт.
Погремушки	10 шт.
Флажки разноцветные	40 шт.
Кольцо баскетбольное навесное на гимнастическую стенку	2 шт.
Мишень для метания	2 шт.
Корзина для инвентаря мягкая	3 шт.
Корзина для инвентаря пластмассовая	3 шт.
Рулетка измерительная (5м)	1 шт.
Секундомер	2 шт.
Свисток	2 шт.

Наименование оборудования, учебно-методических и игровых материалов в группах

	II группа раннего возраста	Младшая, средняя группы	Старшая, подготовительная группы
Теоретический материал	- картотека подвижных игр; - картотека малоподвижных игр; - картотека физкультминуток; - картотека утренних гимнастик;	- картотека подвижных игр; - картотека малоподвижных игр; - картотека физкультминуток; - картотека утренних гимнастик; иллюстрированный материал по зимним и летним видам спорта; - символика и материалы по истории Олимпийского движения (средняя	- картотека подвижных игр; - картотека малоподвижных игр; - картотека физкультминуток; - картотека утренних гимнастик; - сведения о важнейших событиях спортивной жизни страны (книжкисамоделки, альбомы); - иллюстрированный материал по зимним и

		гр.)	летним видам спорта; - символика и материалы по истории Олимпийского движения
Игры		- дидактические игры о спорте: настольнопечатные игры, парные картинки, лото, домино, лабиринт, разрезные картинки, пазлы, игры с фишками, спортивные настольные игры (хоккей, баскетбол, футбол и т. д.)	- дидактические игры о спорте: настольнопечатные игры, парные картинки, лото, домино, лабиринт, разрезные картинки, пазлы, игры с фишками, спортивные настольные игры (хоккей, баскетбол, футбол и т. д.)
Для профилактики плоскостопия и развития мелкой моторики рук	<ul style="list-style-type: none"> - мешочки с крупой (бобы, горох, фасоль и т. д.) в разных формах для ходьбы; - коврики и массажные; - бросовой материал для захвата и перекладывания с места на место стопами и пальцами ног. - нестандартное оборудование, сделанное своими руками 		
Для игр и упражнений с прыжками, бросанием, ловлей, метанием	Скакалки, обручи, ленточки с колечками, обручи малые Мячи разного размера, корзина для заброса мячей	Скакалки, обручи, ленточки с колечками, обручи малые, обручи большие Мячи разного размера, мяч на липучке с мишенью, кольцоброс, кегли - мячи резиновые; - скакалки; - обручи	Скакалки, обручи, ленточки с колечками, обручи малые, обручи большие Мячик для настольного тенниса с ракеткой, мяч на липучке с мишенью, мячи разного размера, кольцоброс, кегли - мячи резиновые; - скакалки; - обручи.
Выносной материал	мячи резиновые; обручи	- мячи резиновые; мяч футбольный; бадминтон; скакалки; обручи.	

3.4. Система физкультурно-оздоровительной работы

№	Мероприятия	Группа ДОУ	Периодичность	Ответственный
I. Мониторинг				

1.	Определение уровня физического развития. Определение уровня	Все	2 раза в год (сентябрь и апрель)	Старшая медсестра Инструктор по физ.
----	--	-----	--	---

	физической подготовленности детей			Культуре, воспитатели групп
2.	Диспансеризация	Старшая и подготовительная к школе группы	1 раз в год	Специалисты детской поликлиники, старшая медсестра, врач-педиатр

II. Двигательная деятельность

1.	Утренняя гимнастика	Все группы (кроме групп раннего возраста)	Ежедневно	Воспитатели групп или инструктор по физкультуре
2.	Занятия по физической культуре	Все группы	3 раза в неделю	Инструктор по физкультуре, воспитатели групп
3.	Физкультминутки, физкультпаузы, в т.ч. пальчиковая гимнастика.	Все группы	Ежедневно (во время утренних занятий, между занятиями)	Инструктор по физкультуре, музыкальный руководитель, воспитатели
4.	Динамические паузы	Все группы	Ежедневно	Инструктор по физкультуре, музыкальный руководитель, воспитатели
5.	Свободная самостоятельная двигательная деятельность детей в помещении и на прогулке	Все группы	Ежедневно	Инструктор по физкультуре, музыкальный руководитель, воспитатели
6.	Подвижные игры	Все группы	Ежедневно	Воспитатели групп
7.	Гимнастика после дневного сна	Все группы	Ежедневно	Воспитатели групп
8.	Спортивные упражнения	Все группы	По календарному плану	Воспитатели групп
9.	Спортивные игры	Старшая, подготовительная группы	По календарному плану	Воспитатели групп
10.	Физкультурные досуги	Все группы (кроме групп раннего возраста)	1 раз в месяц	Инструктор по физкультуре
11.	Физкультурные праздники	Все	2 раза в год	Инструктор по физкультуре, музыкальный руководитель, воспитатели групп

12.	День Здоровья	Все группы (кроме групп раннего возраста)	Ноябрь, февраль, май	Инструктор по физкультуре, музыкальный руководитель, воспитатели групп
III. Физкультурно-рекреационная работа				
1.	Участие в конкурсах спортивной направленности	Подготовительная группа	В течении года	Инструктор по физкультуре
2.	Участие в районных, городских спортивных соревнованиях	Подготовительная группа	В течении года	Инструктор по физкультуре
IV. Профилактические мероприятия				
1.	Профилактика гриппа и простудных заболеваний (режимы проветривания, утренние фильтры, работа с родителями)	Все группы	В неблагоприятные периоды (осень-весна) возникновения инфекции)	Ст. медсестра
2.	Гимнастика для глаз	Все дети	В течение года	Воспитатели
3.	Самомассаж	Все дети	3 раза в неделю	Инструктор по физической культуре, воспитатели
V. Закаливание				
1.	Ходьба босиком	Все группы	После сна	Воспитатели
2.	Облегченная одежда детей	Все группы	В течение дня	Воспитатели, младшие воспитатели
3.	Мытье рук, лица.	Все группы	В течение дня	Воспитатели, младшие воспитатели

3.5. Организация двигательного режима

Формы организации	группа раннего возраста	Младшая группа	Средняя группа	Старшая группа	Подготовительная группа
Физкультурная ОД	10-15 мин	15 мин	20 мин	25 мин	30 мин

Утренняя гимнастика	5-6 мин	6-8 мин	6-8 мин	10мин	10-12мин
Подвижные игры и физические упражнения в группе	Ежедневно 6- 10 мин	Ежедневно 10 - 15 мин	Ежедневно 15 - 20 мин	Ежедневно 15 - 20 мин	Ежедневно 20 - 25 мин
Физминутка во время занятия	Ежедневно 1-3мин		Ежедневно 3-5мин		
Подвижная игра и физические упражнения на прогулке	Ежедневно 5-7 мин	Ежедневно 5-7 мин	Ежедневно 8-10 мин	Ежедневно 10 мин	Ежедневно 15 мин
Гимнастика после дневного сна	4-6 мин	5-6мин	5-8 мин	5-10 мин	5-10 мин
Спортивные развлечения	10-15 мин	20 мин	20 мин	30 мин	30-35 мин
Спортивные праздники		20-25 мин/2р/г	20-25 мин/2р/г	50-60 мин/2р/г	
Неделя спорта	1 раз в год				
Самостоятельная двигательная деятельность	Ежедневно индивидуально по подгруппам				

3.6. Взаимодействие инструктора по физической культуре со специалистами

Эффективность физкультурно-оздоровительной работы в ДОУ напрямую зависит от взаимодействия и взаимопонимания, как отдельных педагогов, так и всего педагогического коллектива. Только совместными усилиями можно решить поставленные задачи, а значит, рассчитывать на положительные результаты своего труда.

Взаимодействие инструктора по физической культуре и воспитателя

Перед физкультурной од воспитатель прослеживает за спортивной одеждой детей и обувью, чтобы были сняты майки и у детей ничего не находилось в руках и во рту. Перестраивает детей по росту: от самого высокого ребенка до самого низкого. Во время выполнения общеразвивающих упражнений помогает исправлять ошибки, при выполнении сложно-координационных упражнений помогает страховать детей. Умения, знания и навыки, полученные детьми на физкультурных занятиях, воспитатель умело должен применять на утренней гимнастике и в повседневной жизни детей.

Взаимодействие инструктора по физической культуре и музыкального руководителя

Музыка воздействует на эмоции детей; создает у них хорошее настроение; помогает активировать умственную деятельность; способствует увеличению моторной плотности занятия, его организации; освобождает инструктора или воспитателя от подсчета; привлекает внимание к жестам, осанке, позе, мимике.

Инструктор по физической культуре совместно с музыкальным руководителем планирует, составляет и проводит спортивно-музыкальные досуги и праздники. Украшают зал перед проведением открытых мероприятий, изготавливают новые атрибуты.

3.7 Развернутое планирование занятий по физической культуре

Возраст детей 2-3 года

Учебно-тематический план

Месяц/ № занятия	Вводная часть	ОРУ	Основные движения	Подвижная игра	Заключительная часть
Сентябрь					
1	Ходьба и бег враспынную, построение в одну колонну, ходьба и бег	без предметов	Ползание на четвереньках (4-6м.) "Пойдём как собачка"	«Бегите ко мне»	Ходьба за воспитателем "Пойдём тихо, как мыши»
2	в колонне по одному, с выполнением заданий для рук. Построение в круг.	без предметов	Ходьба по прямой дорожке между линиями. Ширина 25 см	"Бегите ко мне"	Ходьба стайкой за воспитателем
3	Ходьба и бег враспынную, построение в одну колонну, ходьба и бег	без предметов	Ходьба по прямой дорожке (между двумя линиями). Ширина 25 см.	«Птички»	Ходьба спокойная на носках "Не разбуди собачку"
4	в колонне по одному, с выполнением заданий для рук. Построение в круг.	без предметов	Катание мячей друг другу (расстояние 1 м.)	«Догони мяч"	Ходьба стайкой за воспитателем
5	Ходьба и бег враспынную, построение в одну колонну, ходьба и бег	без предметов	Ползание на четвереньках с опорой на ладони и колени. Ходьба и бег.	«Быстро в домик»	Ходьба стайкой за воспитателем
6	в колонне по одному, с выполнением заданий для рук. Построение в круг.	без предметов	Колонной по одному всем составом	"Найди свой домик"	Игра м/п "Найди курочку
7	Ходьба и бег враспынную, построение в одну колонну, ходьба и бег	без предметов	Ползание на четвереньках с опорой на ладони и колени. Ходьба и бег.	«Быстро в домик»	Ходьба стайкой за воспитателем
8	в колонне по одному, с выполнением заданий для рук. Построение в круг.	без предметов	Колонной по одному всем составом.	"Найди свой домик"	Игра м/п "Найди курочку
9	Ходьба и бег враспынную, построение в одну колонну, ходьба и бег	без предметов	Ползание на четвереньках (4-6м.) "Пойдём как собачка"	«Бегите ко мне»	Ходьба за воспитателем "Пойдём тихо, как мыши»
10	в колонне по одному, с выполнением заданий для рук. Построение в	без предметов	Ходьба по прямой дорожке между линиями. Ширина	"Бегите ко мне"	Ходьба стайкой за воспитателем

	круг.		25 см		
11	Ходьба и бег враспынную, построение в одну колонну, ходьба и бег в колонне по одному, с	без предметов	Ползание на четвереньках с опорой на ладони и колени. Ходьба и бег	«Быстро в домик»	Ходьба стойкой за воспитателем
12	выполнением заданий для рук. Построение в круг.	без предметов	Колонной по одному всем составом	"Найди свой домик"	Игра м/п "Найди курочку"
Октябрь					
13	Ходьба и бег за воспитателем	с погремушками	Ходьба и бег между двумя линиями (ширина 25 см).	"Поезд"	Игра м/п "Угадай, кто кричит?"
14	Ходьба чередуется с бегом	с погремушками	Подпрыгивание на двух ногах на месте (под бубен) - "Достань до ленточки"	"Поезд"	Игра м/п "Угадай, кто кричит?"
15	Ходьба и бег за воспитателем	с погремушками	Перепрыгивание ч/з шнур, положенный на пол прямо, правым и левым боком.	"Наседка и цыпленка"	Игра м/п "Найди курочку"
16	Ходьба и бег за воспитателем	с погремушками	Катание мячей в прямом направлении.	"Наседка и цыпленка"	Игра м/п "Найди курочку"
17	Ходьба и бег за воспитателем	без предметов	Подлезание под шнур (высота 40-50 см), упираясь на предплечья и колени.	"Бегите к флажку"	Игра м/п "Угадай, чей голосок?"
18	Ходьба и бег с погремушкой	без предметов	Ходьба по ребристой доске.	"Бегите к флажку"	Игра м/п "Угадай, чей голосок?"
19	Ходьба и бег с ленточкой в руке	без предметов	Катание мячей друг другу сидя, ноги в стороны (расст. 1,5 м)	"Зайцы и волк"	Ходьба в колонне по одному.
20	Ходьба и бег со сменой темпа	без предметов	Ползание в прямом направлении, упираясь на предплечья и колени.	"Зайцы и волк"	Ходьба в колонне по одному.
21	Ходьба и бег за воспитателем	С погремушками	Ходьба и бег между двумя линиями (ширина 25 см).	"Поезд"	Игра м/п "Угадай, кто кричит?"
22	Ходьба чередуется с бегом	С погремушками	Подпрыгивание на двух ногах на месте	"Поезд"	Игра м/п "Угадай, кто кричит?"

			(под бубен) - "Достань до ленточки"		
23	Ходьба и бег за воспитателем	без предметов	Подлезание под шнур (высота 40-50 см), упираясь на предплечья и колени.	"Бегите к флажку"	Игра м/п "Угадай, чей голосок?"
24	Ходьба и бег с погремушкой	без предметов	Ходьба по ребристой доске.	"Бегите к флажку"	Игра м/п "Угадай, чей голосок?"
Ноябрь					
25	Ходьба в колонну по одному с заданиями	без предметов	Ходьба и бег между двумя линиями (ширина 20 см).	«Найдем зайчонка»	Ходьба с остановкой по сигналу
26	Ходьба и бег за воспитателем	без предметов	Прыжки на одной, на двух ногах, продвигаясь вперед (расстояние 2 м).	"Найди свой домик"	Ходьба обычным шагом и на носках
27	Ходьба и бег между кубиками	без предметов	Прыжки в обруч и из обруча.	"Трамвай"	Спокойная ходьба
28	Ходьба и бег за воспитателем	без предметов	Прокатывание мячей в прямом направлении. (Дети катят мячи и бегут за ними).	"Трамвай"	Ходьба со сменой темпа
29	Ходьба и бег за воспитателем Ходьба по кругу, взявшись за руки	С флажками	Ловить мяч от воспитателя и бросать его обратно (расстояние 1,5 м).	"Наседка и цыпленок"	Ходьба на носках
30	Ходьба и бег в колонне по одному, в рассыпную. Ходьба с выполнением упражнений для рук (вверх, вниз, в стороны). на носках, в высоком поднимании коленей.	С флажками	Ползание на четвереньках, переползая через препятствия.	"Наседка и цыпленок"	Ходьба за воспитателем
31	Ходьба и бег в колонне по одному, в рассыпную. Ходьба с выполнением упражнений для рук (вверх, вниз, в стороны). на носках, в высоком поднимании коленей.	с флажками	Подлезание под дугу (высота 50см) на четвереньках.	"Зайцы и волк"	Ходьба друг за другом
32	Ходьба и бег в колонне по одному, в рассыпную. Ходьба с выполнением упражнений для рук	С флажками	Ходьба и бег между двумя линиями.	«Найди свой домик»	Ходьба со сменой темпа

	(вверх, вниз, в стороны). на носках, в высоком подниманием коленей.				
33	Ходьба в колонну по одному с заданиями	без предметов	Ходьба и бег между двумя линиями (ширина 20 см).	«Найдем зайчонка»	Ходьба с остановкой по сигналу
34	Ходьба и бег за воспитателем	без предметов	Прыжки на одной, на двух ногах, продвигаясь вперед (расстояние 2 м).	"Найди свой домик"	Ходьба обычным шагом и на носках
35	Ходьба и бег за воспитателем Ходьба по кругу, взявшись за руки	С флажками	Ловить мяч от воспитателя и бросать его обратно (расстояние 1,5 м).	"Наседка и цыпленка"	Ходьба на носках
36	Ходьба и бег в колонне по одному, враспынную. Ходьба с выполнением упражнений для рук (вверх, вниз, в стороны). на носках, в высоком подниманием коленей.	С флажками	Ползание на четвереньках, переползая через препятствия.	"Наседка и цыпленка"	Ходьба за воспитателем
Декабрь					
37	Ходьба и бег друг за другом	без предметов	Ходьба по доске (ширина 15 см), руки за голову.	"Наседка и цыпленка"	Игра м/п "Снежинки"
38	Ходьба и бег враспынную, на носках, пятках, с высоким подниманием коленей.	без предметов	Прыжки на двух ногах из обруча в обруч.	"Наседка и цыпленка"	Обычная ходьба
39	Ходьба и бег друг за другом 25 секунд	без предметов	Спрыгивание со скамейки (высота 20 см) на мат.	"Поезд"	Ходьба с остановкой по сигналу
40	Ходьба и бег между обручами	без предметов	Катание мячей в прямом направлении.	"Поезд"	Ходьба с остановкой по сигналу
41	Ходьба и бег в колонне по одному	без предметов	Ползание и прокатывание на четвереньках по гимнастической скамейке	"Воробышки и кот"	Ходьба обычная и на носках
42	Ходьба и бег враспынную, на носках, пятках, с высоким подниманием коленей.	без предметов	Подлезание под дугу (высота 50см).	"Воробышки и кот"	Ходьба змейкой за воспитателем
43	Ходьба и бег друг за другом	без предметов	Подлезание под шнур, не касаясь руками пола (высота 50 см)	«Птички и птенчики»	Игра м/п "Снежинки"

44	Ходьба и бег враспынную, на носках, пятках, с высоким подниманием коленей.	без предметов	Ходьба по доске, руки на поясе.	«Птички в гнездышках»	Ходьба со сменой темпа
45	Ходьба и бег друг за другом	без предметов	Ходьба по доске (ширина 15 см), руки за голову.	"Наседка и цыплята"	Игра м/п "Снежинки"
46	Ходьба и бег враспынную, на носках, пятках, с высоким подниманием коленей.	без предметов	Прыжки на двух ногах из обруча в обруч.	"Наседка и цыплята"	Обычная ходьба
47	Ходьба и бег в колонне по одному	без предметов	Ползание и прокатывание на четвереньках по гимнастической скамейке	"Воробышки и кот"	Ходьба обычная и на носках
48	Ходьба и бег враспынную, на носках, пятках, с высоким подниманием коленей.	без предметов	Подлезание под дугу (высота 50см).	"Воробышки и кот"	Ходьба змейкой за воспитателем
Январь					
49	Ходьба и бег в колонне по одному по заданию	без предметов	Ходьба по доске (ширина 20 см), руки на поясе.	"Кролики"	Ходьба в колонне по одному
50	Ходьба и бег за воспитателем	без предметов	Прыжки на двух ногах, продвигаясь вперед (расст.2 м).	"Кролики"	Игра м/п "Угадай, кто кричит".
51	Ходьба и бег в колонне по одному за воспитателем	без предметов	Спрыгивание со скамейки (высота 15 см).	"Трамвай"	Ходьба в колонне, игра «Кто тише»
52	Ходьба чередуется с бегом в разные стороны	без предметов	Прокатывание мяча вокруг кегли (кубика).	"Трамвай"	Ходьба «змейкой» за воспитателем
53	Ходьба и бег в колонне по одному	с погремушками	Катание мячей друг другу через ворота (расстояние 1,5-2 м.)	"Лягушки"	Ходьба с остановкой по сигналу
54	Ходьба чередуется с бегом в колонне по одному	с погремушками	Подлезание под дугу, не касаясь руками пола.	"Лягушки"	Игра м/п "Угадай, кто кричит".
55	Ходьба и бег в быстром и медленном темпе	с гантелями	Подлезание под шнур (высота 50 см), не касаясь руками пола.	"Найди свой цвет"	Ходьба друг за другом
56	Ходьба в колонне по одному, парами. Ходьба и бег враспынную, с остановкой на сигнал воспитателя.	с гантелями	Ходьба по ребристой доске, руки на поясе.	"Найди свой цвет"	Ходьба на носках и обычным шагом

57	Ходьба и бег в колонне по одному по заданию	без предметов	Ходьба по доске (ширина 20 см), руки на поясе.	"Кролики"	Ходьба в колонне по одному
58	Ходьба и бег за воспитателем	без предметов	Прыжки на двух ногах, продвигаясь вперед (расст.2 м).	"Кролики"	Игра м/п "Угадай, кто кричит".
59	Ходьба и бег в колонне по одному	с погремушками	Катание мячей друг другу через ворота (расстояние 1,5-2 м.)	"Лягушки"	Ходьба с остановкой по сигналу
60	Ходьба чередуется с бегом в колонне по одному	с погремушками	Подлезание под дугу, не касаясь руками пола.	"Лягушки"	Игра м/п "Угадай, кто кричит".
Февраль					
61	Ходьба и бег колонне по одному между кубиками	без предметов	Ходьба, перешагивая через шнуры.	"Мыши в кладовой"	Ходьба с остановкой по сигналу
62	Ходьба и бег в колонне по одному с флажком Ходьба и бег в рассыпную. Построение в шеренгу. Ходьба и бег в колонне, перешагивая через предметы, с выполнением заданий для рук.	без предметов	Прыжки из обруча в обруч.	"Мыши в кладовой"»	Ходьба, игра «Кто тише»
63	Ходьба и бег колонне по одному между кубиками	без предметов	Ходьба, перешагивая через шнуры.	"Мыши в кладовой"	Ходьба с остановкой по сигналу
64	Ходьба и бег в колонне по одному с флажком Ходьба и бег в рассыпную. Построение в шеренгу. Ходьба и бег в колонне, перешагивая через предметы, с выполнением заданий для рук.	без предметов	Прыжки из обруча в обруч.	"Мыши в кладовой"»	Ходьба, игра «Кто тише»
65	Ходьба с бегом чередуются	с палками	Бросанием мяча через шнур двумя руками.	«Воробышки и кот»	Игра м/п "Угадай, кто кричит".
66	Ходьба и бег в рассыпную. Построение в шеренгу. Ходьба и бег в колонне, перешагивая через предметы, с выполнением заданий для рук.	с палками	Подлезание под шнур, не касаясь руками пола.	«Воробышки и кот»	Ходьба обычным шагом и на носках

67	Чередование ходьбы и бега в колонне по одному	с палками	Пролезание в обруч, не касаясь руками пола.	"Найди свой цвет"	Ходьба с остановкой по сигналу
68	Ходьба и бег врассыпную. Построение в шеренгу. Ходьба и бег в колонне, перешагивая через предметы, с выполнением заданий для рук.	с палками	Ходьба по ребристой доске, с изменением положения рук	"Найди свой цвет"	Игра м/п "Угадай, кто кричит".
69	Ходьба и бег колонне по одному между кубиками	без предметов	Ходьба, перешагивая через шнуры.	"Мыши в кладовой"	Ходьба с остановкой по сигналу
70	Ходьба и бег в колонне по одному с флажком Ходьба и бег врассыпную. Построение в шеренгу. Ходьба и бег в колонне, перешагивая через предметы, с выполнением заданий для рук.	без предметов	Прыжки из обруча в обруч.	"Мыши в кладовой"»	Ходьба, игра «Кто тише»
71	Ходьба с бегом чередуются	с палками	Бросанием мяча через шнур двумя руками.	«Воробышки и кот»	Игра м/п "Угадай, кто кричит".
72	Ходьба и бег врассыпную. Построение в шеренгу. Ходьба и бег в колонне, перешагивая через предметы, с выполнением заданий для рук	с палками	Подлезание под шнур, не касаясь руками пола.	«Воробышки и кот»	Ходьба обычным шагом и на носках
Март					
73	Ходьба и бег чередуются	без предметов	Ходьба по шнуру, положенному прямо, приставляя пятку одной ноги к носку другой.	"Кролики"	Игра м/п "Найди кролика"
74	Ходьба и бег между фишками	без предметов	Прыжки на двух ногах, продвигаясь вперед.	"Кролики"	Ходьба парами
75	Ходьба и бег в колонне по одному	без предметов	Прыжки в длину с места (расстояние между шнурами 10 см).	"Поезд"	Ходьба в колонне с остановкой по сигналу
76	Ходьба и бег змейкой между стульями Ходьба и бег по кругу, построение в шеренгу. Построение в колонну по одному,	без предметов	Прокатывание мяча между предметами.	«Пузырь»	Ходьба, ритмично хлопать в ладоши

	перестроение в пары с помощью воспитателя				
77	Ходьба по кругу, взявшись за руки	с мячом	Бросание мяча о землю и ловля его двумя руками.	"Поймай комара"	Ходьба обычным шагом и на носках
78	Ходьба и бег в колонне по одному	с мячом	Катание по наклонной доске	"Поймай комара"	Ходьба гурьбой
79	Ходьба и бег в колонне с платочком	с мячом	Влезание на наклонную лестницу.	"Найди свой цвет"	Ходьба в колонне с остановкой по сигналу
80	Ходьба и бег в рассыпную с погремушкой. Ходьба и бег по кругу, построение в шеренгу. Построение в колонну по одному, перестроение в пары с помощью воспитателя.	с мячом	Ходьба с перешагиванием через бруски.	"Найди свой цвет"	Игра м/п "Найди кролика"
81	Ходьба и бег чередуются	без предметов	Ходьба по шнуру, положенному прямо, приставляя пятку одной ноги к носку другой.	"Кролики"	Игра м/п "Найди кролика"
82	Ходьба и бег между фишками	без предметов	Прыжки на двух ногах, продвигаясь вперед.	"Кролики"	Ходьба парами
83	Ходьба по кругу, взявшись за руки	с мячом	Бросание мяча о землю и ловля его двумя руками.	"Поймай комара"	Ходьба обычным шагом и на носках
84	Ходьба и бег в колонне по одному	с мячом	Катание по наклонной доске	"Поймай комара"	Ходьба гурьбой
Апрель					
85	Ходьба и бег друг за другом со сменой направления	без предметов	Ходьба по гимнастической скамейке, прыжки с нее	"Наседка и цыплята"	Спокойная ходьба друг за другом
86	Ходьба и бег в колонне по одному с платочком. Ходьба и бег с остановкой по сигналу. Построение в шеренгу, проверка осанки, равнения. Ходьба с высоким подниманием колен, на носках, пятках, внутренней стороне стопы.	без предметов	Прыжки в длину с места	"Наседка и цыплята"	Ходьба в колонне с остановкой по сигналу
87	Ходьба в колонне по одному, ритмично греметь погремушкой	без предметов	Прыжки в длину с места (расстояние между шнурами 15 см).	"По ровненькой дорожке"	Ходьба по кругу, взявшись за руки
88	Ходьба и бег с остановкой по сигналу.	без предметов	Бросание мяча о пол двумя руками.	"По ровненькой дорожке"	Ходьба в рассыпную и парами

	Построение в шеренгу, проверка осанки, равнения. Ходьба с высоким подниманием колен, на носках, пятках, внутренней стороне стопы.				
89	Ходьба и бег в колонне по одному	с лентой	Бросание мяча вверх и ловля его руками.	"Лягушки"	Ходьба с остановкой по сигналу
90	Ходьба и бег с остановкой по сигналу. Построение в шеренгу, проверка осанки, равнения. Ходьба с высоким подниманием колен, на носках, пятках, внутренней стороне стопы.	с лентой	Ходьба по гимнастической скамейке с различным положением рук, в конце спрыгнуть	"Лягушки"	Ходьба. Игра «Кто тише»
91	Ходьба и бег в медленном и быстром темпе	с лентой	Влезание на наклонную лесенку.	"Найди свой цвет"	Игра м/п "Где цыплёнок?"
92	Ходьба и бег за воспитателем со сменой направления	с лентой	Ходьба по ребристой доске, руки на поясе.	"Найди свой цвет"	Ходьба друг за другом»
93	Ходьба и бег друг за другом со сменой направления	без предметов	Ходьба по гимнастической скамейке, прыжки с нее	"Наседка и цыплята"	Спокойная ходьба друг за другом
94	Ходьба и бег в колонне по одному с платочком. Ходьба и бег с остановкой по сигналу. Построение в шеренгу, проверка осанки, равнения. Ходьба с высоким подниманием колен, на носках, пятках, внутренней стороне стопы.	без предметов	Прыжки в длину с места	"Наседка и цыплята"	Ходьба в колонне с остановкой по сигналу
95	Ходьба и бег в колонне по одному	с лентой	Бросание мяча вверх и ловля его руками.	"Лягушки"	Ходьба с остановкой по сигналу
96	Ходьба и бег с остановкой по сигналу. Построение в шеренгу, проверка осанки, равнения. Ходьба с высоким подниманием колен, на носках, пятках, внутренней стороне стопы.	с лентой	Ходьба по гимнастической скамейке с различным положением рук, в конце спрыгнуть	"Лягушки"	Ходьба. Игра «Кто тише»
Май					
97	Ходьба и бег в колонне по одному и	без предметов	Ходьба по наклонной доске вверх и вниз	«Мыши в кладовой»	Ходьба по кругу, взявшись за руки

98	Ходьба и бег «змейкой» за воспитателем между предметами	с палкой	Ходьба по гимнастической скамейке (высота 30 см)	"Мыши в кладовой"	Игра м/п "Где спрятался мышонок?"
99	Ходьба и бег по кругу, построение в шеренгу, проверка осанки. Ходьба и бег в рассыпную, с остановкой на сигнал. Ходьба с выполнением упражнений для рук.	с мячом	Прыжки с высоты 30 см с приземлением на мат	"Поезд"	Ходьба с остановкой по сигналу
100	Ходьба и бег в колонне по одному	Без предметов	1. Подбрасывание мяча вверх и ловля его двумя руками.	«Воробышки и кот»	Ходьба в колонне по одному
101	Ходьба и бег за воспитателем со сменой направления	с флажками	Ходьба по гимнастической скамейке, в конце прыгнуть	"Поезд"	Игра м/п "Съедобное - не съедобное"
102	Ходьба и бег по кругу, построение в шеренгу, проверка осанки. Ходьба и бег в рассыпную, с остановкой на сигнал. Ходьба с выполнением упражнений для рук.	с флажками	Ползание на четвереньках по гимнастической скамейке	«Огуречик, огуречик...»	Ходьба в колонне с остановкой по сигналу
103	Ходьба и бег в колонне по одному и в рассыпную	без предметов	Прыжки в длину с места на двух ногах	«Найди свой цвет»	Ходьба в спокойном темпе
104	Ходьба и бег по кругу, построение в шеренгу, проверка осанки. Ходьба и бег в рассыпную, с остановкой на сигнал. Ходьба с выполнением упражнений для рук.	с лентами	Бросание мяча через сетку	"Найди свой цвет"	Ходьба обычным шагом и на носках
105	Ходьба и бег в колонне по одному и	без предметов	Ходьба по наклонной доске вверх и вниз	«Мыши в кладовой»	Ходьба по кругу, взявшись за руки
106	Ходьба и бег «змейкой» за воспитателем между предметами	с палкой	Ходьба по гимнастической скамейке (высота 30 см)	"Мыши в кладовой"	Игра м/п "Где спрятался мышонок?"
107	Ходьба и бег за воспитателем со сменой направления	с флажками	Ходьба по гимнастической скамейке, в конце прыгнуть	"Поезд"	Игра м/п "Съедобное - не съедобное"
108	Ходьба и бег по кругу, построение в шеренгу, проверка осанки. Ходьба и бег в рассыпную, с остановкой на сигнал.	с флажками	Ползание на четвереньках по гимнастической скамейке	«Огуречик, огуречик...»	Ходьба в колонне с остановкой по сигналу

Ходьба с выполнением упражнений для рук.				
--	--	--	--	--

Возраст детей 3-4 года

Учебно-тематический план

Месяц/ № занятия	Вводная часть	ОРУ	Основные движения	Подвижная игра	Заключительная часть
Сентябрь					
1-3	Ходьба и бег в колонне с изменением направления; бег между предметами; ходьба с перешагиванием через бруски; ходьба врассыпную, на сигнал – построение в шеренгу; с перешагиванием через шнуры, на пятках	Без предметов	Ходьба и бег между двумя параллельными линиями (ширина – 25см).	«Бегите ко мне», «Пойдём в гости»	Ходьба в колонне по одному, «Ходьба стайкой за воспитателем в обход зала».
4-6	Ходьба и бег в колонне с изменением направления; бег между предметами; ходьба с перешагиванием через бруски; ходьба врассыпную, на сигнал – построение в шеренгу; с перешагиванием через шнуры, на пятках	Без предметов	Прыжки на двух ногах на месте (2-3 раза).	«Ловкий шофер» «Воробушки и автомобиль»	Ходьба в колонне по одному, «Машины поехали в гараж»
7-9	Ходьба и бег в колонне с изменением	С мячом	Прокатывание мячей.	«Кот и воробушки» «Сол	Ходьба в колонне по одному,

	направления; бег между предметами; ходьба с перешагиванием через бруски; ходьба врассыпную, на сигнал – построение в шеренгу; с перешагиванием через шнуры, на пятках			нышко и дождик»	«Найдем жучка»
10-12	Ходьба и бег в колонне с изменением направления; бег между предметами; ходьба с перешагиванием через бруски; ходьба врассыпную, на сигнал – построение в шеренгу; с перешагиванием через шнуры, на пятках	С кубиком	Ползание с опорой на ладони и колени.	«Быстро в домик» «Птички»	Ходьба в колонне по одному, «Сорви яблоко»
Октябрь					
13-15	Ходьба и бег в колонне с изменением направления; бег между предметами; ходьба с перешагиванием через бруски; ходьба врассыпную, на сигнал – построение в шеренгу; с перешагиванием через шнуры, на пятках	Без предметов	1. Упражнения в сохранении равновесия «Пойдем по мостику»; 2. Прыжки.	«Птички в гнездышках» «Догони мяч»	Имитация «Деревья и кустарники» (низкий, высокий)
16-18	Ходьба и бег в колонне с изменением направления; бег между предметами; ходьба с	Без предметов	1. Прыжки из обруча в обруч; 2. Прокатывание мяча друг другу	Вес тренинг «Танец медвежат» «У медведя во	«С кочки на кочку» Спокойная ходьба.

	перешагиванием через бруски; ходьба врассыпную, на сигнал – построение в шеренгу; с перешагиванием через шнуры, на пятках		(игра «Прокати мяч») 3. бег по залу в разных направлениях.	бору»	
19-21	Ходьба и бег в колонне с изменением направления; бег между предметами; ходьба с перешагиванием через бруски; ходьба врассыпную, на сигнал – построение в шеренгу; с перешагиванием через шнуры, на пятках	С оченными листочками	1 Прокатывание мячей в прямом направлении; 2. Ползание между предметами не задевая их	«Зайка серый умывается»	Ходьба с осенними листочками и положением рук: за спиной, в стороны, за головой
22-24	Ходьба и бег в колонне с изменением направления; бег между предметами; ходьба с перешагиванием через бруски; ходьба врассыпную, на сигнал – построение в шеренгу; с перешагиванием через шнуры, на пятках	На гимнастической скамейке	1. Ползание «Крокодилчик и» (ползание под перекладиной поставленной на высоте 50 см. от пола); 2. Упражнение в равновесии «Пробеги - не задень»	«Кот и воробушки»	Спокойная ходьба из зала
Ноябрь					
25-27	Ходьба и бег по кругу, бег между предметами, на носках в чередовании с ходьбой, с изменением направления движения, высоко поднимая	С ленточками	1 Упражнение в сохранении равновесия (ходьба в умеренном темпе сначала по одной доске, затем по другой, положенным параллельно друг	«Наседка и цыпята»	«Найдем курочку»

	колени; бег врассыпную, с остановкой на сигнал		другу (ш- 25 см., д- 2-3 м.); 2. Прыжки на двух ногах «Воробышки»		
28-30	Ходьба и бег по кругу, бег между предметами, на носках в чередовании с ходьбой, с изменением направления движения, высоко поднимая колени; бег врассыпную, с остановкой на сигнал	С обручем	1. Прыжки через «болото»; 2. прокати мяч «точный пас»	«Лиса и зайцы»	«Где лисичка»
31-33	Ходьба и бег по кругу, бег между предметами, на носках в чередовании с ходьбой, с изменением направления движения, высоко поднимая колени; бег врассыпную, с остановкой на сигнал	Без предметов	1. Игровое задание с мячом «прокати – не задень» (между предметов); 2. Игровое задание «проползи - не задень» (ползание на четвереньках с опорой на ладони и колени) между предметами не задевая их. 3. Игровое задание «быстрые жучки» (ползание).	«По ровненькой дорожке»	«Назови имя папы и мамы» (игры с мячом)
34-36	Ходьба и бег по кругу, бег между предметами, на носках в чередовании с ходьбой, с изменением направления движения, высоко поднимая колени; бег врассыпную, с остановкой на сигнал	С флажками	1. Игровое задание «Паучки» (ползание); 2. Упражнение в сохранении равновесия.	«Поймай комара»	«Цветочек для мамы», (имитация «Как распускается цветочек») Спокойная ходьба
Декабрь					
37-39	Ходьба и бег в колонне по одному, перестроение в	С кубиками	1. Игровое упражнение в сохранении равновесия	«Коршун и цыплята»	«Найдем птенчика»

	пары на месте, в три звена, между предметами (поставленными врассыпную), по гимнастической скамейке. Ходьба с поворотами на углах, со сменой ведущего. Бег врассыпную с нахождением своего места в колонне		«Пройди не задень» (ходьба между кубиками); 2. Игровое упражнение «Лягушки попрыгушки» (прыжки на двух ногах).		
40-42	Ходьба и бег в колонне по одному, перестроение в пары на месте, в три звена, между предметами (поставленными врассыпную), по гимнастической скамейке. Ходьба с поворотами на углах, со сменой ведущего. Бег врассыпную с нахождением своего места в колонне	С мячом	1. Прыжки со скамейке (высота 20 см.) на мат. 2. Прокатывание мячей друг другу	«Котята и щенята»	«Кошечка крадется»
43-45	Ходьба и бег в колонне по одному, перестроение в пары на месте, в три звена, между предметами (поставленными врассыпную), по гимнастической скамейке. Ходьба с поворотами на углах, со сменой ведущего. Бег врассыпную с нахождением своего места в колонне	С кубиками	1. Прокатывание мяча между предметами, расположенными в 50-60 см. друг от друга; 2. Ползание под дугу «Проползи – не задень» (высота 50 см.).	«Снежинки-пушинки»	«Найдем Снегурочку»
46-48	Ходьба и бег в колонне по одному,	На гимнастической скамейке	1. Ползание по доске с опорой на ладони и колени	«Птица и птенчики»	«Найдем птенчика»

	перестроение в пары на месте, в три звена, между предметами (поставленными врассыпную), по гимнастической скамейке. Ходьба с поворотами на углах, со сменой ведущего. Бег врассыпную с нахождением своего места в колонне		(игровое упражнение «Жучки на бревнышке»); 2. Упражнение в сохранении равновесии. Ходьба по доске в умеренном темпе боком приставным шагом (игровое упражнение «Пойдем по мостику»)		
Январь					
49-51	Ходьба в колонне по одному, между предметами на носках. Бег между предметами, врассыпную с нахождением своего места в колонне, с остановкой по сигналу; со сменой ведущего, с выполнением заданий	С платочками	1. упражнения в сохранении равновесия «Пройди не упади» (ходьба по доске ш-15 см. в умеренном темпе, свободно балансируя руками); 2. прыжки на двух ногах с приземлением на полусогнутые ноги «Из ямки в ямку».	«Коршун и цыплята»	«Найдем птенчика».
52-54	Ходьба в колонне по одному, между предметами на носках. Бег между предметами, врассыпную с нахождением своего места в колонне, с остановкой по сигналу; со сменой ведущего, с выполнением заданий	С обручем	1. прыжки на двух ногах между предметами, расположенными на расстоянии 50 см друг от друга; 2. прокатывание мяча между предметами «Зайки - прыгуны».	«Птица и птенчики»	Ходьба в колонне по одному
55-57	Ходьба в колонне по одному, между предметами на носках. Бег	Кубики	1. прокатывание мяча друг другу «Прокати – поймай»; 2. ползание на	«Найди свой цвет»	Ходьба в колонне по одному

	между предметами, враспынную с нахождением своего места в колонне, с остановкой по сигналу; со сменой ведущего, с выполнением заданий		четвереньках с опорой на ладони и стопы «Медвежата».		
58-60	Ходьба в колонне по одному, между предметами на носках. Бег между предметами, враспынную с нахождением своего места в колонне, с остановкой по сигналу; со сменой ведущего, с выполнением заданий	Без предметов	1. ползание под дугу, не касаясь руками пола; 2. упражнение в сохранении равновесия «По тропинке» (ходьба по доскам – «тропинкам», ширина – 20 см.), свободно балансируя руками.	«Лохматый пес»	«Цветочек», (имитация «Как распускается цветочек»)
Февраль					
61-63	Ходьба в колонне по одному, с выполнением заданий, на носках, на пятках, по кругу, взявшись за руки. Ходьба и бег между мячами. Бег враспынную с остановкой, перестроение в звеня	С кольцом	1. упражнения в сохранении равновесия «Перешагни не - наступи» (перешагивание через шнуры, расстояние между шнурами 30 см.); 2. прыжки из обруча в обруч без паузы (игровые упражнения «С пенек на пенек»).	«Найди свой цвет»	Упражнения «Назови и покажи», (какие спортивные атрибуты есть в группе и как мы играем в них)
64-66	Ходьба в колонне по одному, с выполнением заданий, на носках, на пятках, по кругу, взявшись за руки. Ходьба и бег между мячами. Бег	С малым обручем	1. прыжки на полусогнутых ногах «Веселые воробушки»; 2. прокатывание мяча между предметами, подталкивая его двумя руками «Ловко и быстро!»	«К куклам в гости»	«Доктора» Ходьба в колонне по одному

	врассыпную с остановкой, перестроение в звенья				
67-69	Ходьба в колонне по одному, с выполнением заданий, на носках, на пятках, по кругу, взявшись за руки. Ходьба и бег между мячами. Бег врассыпную с остановкой, перестроение в звенья	С мячом	1. бросание мяча через шнур двумя руками подлезание под шнур в группировке, не касаясь руками пола	«Воробушки и кот»	«По тропинке в лес».
70-72	Ходьба в колонне по одному, с выполнением заданий, на носках, на пятках, по кругу, взявшись за руки. Ходьба и бег между мячами. Бег врассыпную с остановкой, перестроение в звенья	Без предметов	1. лазание под дугу в группировке «Под дугу»; 2. упражнение в сохранении равновесии (ходьба по доске)	«Лягушки»	«Назови, кем работают родители» (игра с мячом)
Март					
73-75	Ходьба в колонне по одному; на носках, пятках, подскоком, врассыпную. Ходьба и бег парами «Лошадки» (по кругу); с выполнением заданий по сигналу; перестроение в колонну по три	С кубиком	1. ходьба по доске боком приставным шагом (игровое упражнение «Ровным шагом»); 2. прыжки между предметами змейкой, продвигаясь вперед на двух ногах.	Эстафетная игра «Собери набор»	«Пузыри в стакане»
76-78	Ходьба в колонне по одному; на носках, пятках, подскоком, врассыпную. Ходьба и бег парами	Без предметов	1. прыжки в длину с места (игровое упражнение «В канавку») 2. катание мячей друг другу «Точно в руки»	«Подарки»	«Эхо»

	«Лошадки» (по кругу); с выполнением заданий по сигналу; перестроение в колонну по три				
79-81	Ходьба в колонне по одному; на носках, пятках, подскоком, врассыпную. Ходьба и бег парами «Лошадки» (по кругу); с выполнением заданий по сигналу; перестроение в колонну по три	Мяч, гимнастическая скамейка	1. Бросание мяча о пол и ловля его двумя руками «Брось и поймай»; 2. ползание по скамейке «Муравьишки».	«Зайка серый умывается»	«Найди зайку»
82-84	Ходьба в колонне по одному; на носках, пятках, подскоком, врассыпную. Ходьба и бег парами «Лошадки» (по кругу); с выполнением заданий по сигналу; перестроение в колонну по три	Без предметов	1. ползание не четвереньках в прямом направлении «Медвежата»; 2. упражнение в сохранении равновесии (ходьба по гимнастической скамейке (высота – 25 см.) в умеренном темпе, свободно балансируя руками.	«Солнечный зайчик»	«Воздушный шар»
Апрель					
85-87	Ходьба и бег: по кругу, взявшись за руки; врассыпную, с изменением направления; с остановкой по сигналу с заданием; с перестроением в три звена, перестроением в пары; врассыпную между предметами, не задевая их	На скамейке с кубиками	1. упражнения в сохранении равновесия (ходьба боком приставным шагом, по гимнастической скамейке (высота 25 см.)); 2. прыжки на двух ногах через шнуры «Через канавку».	«Тишина»	Пальчиковая гимнастика «Семья»
88-90	Ходьба и бег: по кругу, взявшись за руки; врассыпную, с изменением направления; с	С косичкой	1. прыжки из кружка в кружок с приземлением на полусогнутые ноги; 2. прокатывание	«По ровненькой дорожке»	Пальчиковая гимнастика «Семья»

	остановкой по сигналу с заданием; с перестроением в три звена, перестроением в пары; врассыпную между предметами, не задевая их		мячей «Точный пас»		
91-93	Ходьба и бег: по кругу, взявшись за руки; врассыпную, с изменением направления; с остановкой по сигналу с заданием; с перестроением в три звена, перестроением в пары; врассыпную между предметами, не задевая их	Без предметов	1. бросание мяча вверх и ловля его двумя руками; 2. ползание по гимнастической скамейке «Медвежата».	«Мы потопаем ногами»	Ходьба в колонне по одному
94-96	Ходьба и бег: по кругу, взявшись за руки; врассыпную, с изменением направления; с остановкой по сигналу с заданием; с перестроением в три звена, перестроением в пары; врассыпную между предметами, не задевая их	С обручем	1. ползание на четвереньках между предметами (расстояние между ними 1 м.), не задевая их. 2. упражнение в сохранении равновесии «По мостику» (ходьба по гимнастической скамейке свободно балансируя руками.	«Огуречик, огуречик»	«Поезд»
Май					
97-99	Ходьба и бег: со сменой ведущего; между предметами; с высоко поднятыми коленями; в полуприседе; бег «Лошадка»	С кольцами	1. упражнения в сохранении равновесия (ходьба боком приставным шагом, по гимнастической скамейке (высота 30 см.)); 2. прыжки на двух ногах через шнуры (расстояние между ними 30-40см.	«Поймай комара»	Пальчиковая гимнастика «Семья»
100-102	Ходьба и бег: со сменой ведущего; между	С мячом	1. прыжки со скамейки на полусогнутые ноги	«Воробышки и кот»	«Давайте вместе с нами»

	предметами; с высоко поднятыми коленями; в полуприседе; бег «Лошадка»		«Парашютисты»; 2. прокатывание мяча друг другу.		
103-105	Ходьба и бег: со сменой ведущего; между предметами; с высоко поднятыми коленями; в полуприседе; бег «Лошадка»	С флажками	1. Броски мяча вверх и ловля его двумя руками 2. ползание по скамейке на четвереньках.	«Пятнашки с ленточками»	«Солнышко лучистое»
106-108	Ходьба и бег: со сменой ведущего; между предметами; с высоко поднятыми коленями; в полуприседе; бег «Лошадка»	Без предметов	1. лазание на наклонную лесенку; 2. ходьба по доске, руки на пояс	«У медведя во бору»	«Воздушный шар»

В
озра
ст
дете
й 4-5

лет

Учебно-тематический план

Месяц/ № занятия	Вводная часть	ОРУ	Основные движения	Подвижная игра	Заключительная часть
Сентябрь					
1-3	Ходьба в колонне по одному, высоко поднимая колени, с остановкой на сигнал «Стоп»; бег в колонне, врассыпную с высоким подниманием коленей, перестроение в три звена	Без предметов	1. Ходьба и бег между двумя параллельными линиями (длина – 3м, ширина – 15см). 2. Прыжки на двух ногах с поворотом вправо и влево (вокруг обруча). 3. Ходьба и бег между двумя линиями (ширина – 10см). 4. Прыжки на двух ногах с продвижением вперед до флажка.	«Найди себе пару»	«Гуси идут купаться». Ходьба в колонне по одному
4-6	Ходьба в колонне по одному, высоко поднимая колени, с остановкой на сигнал «Стоп»; бег	С флажками	1. Подпрыгивание на месте на двух ногах «Достань до предмета». 2. Прокатывание мячей друг другу,	«Пробеги тихо»	«Карлики и великаны»

	в колонне, врассыпную с высоким подниманием коленей, перестроение в три звена		стоя на коленях. 3. Повтор подпрыгивания. 4. Ползание на четвереньках с подлезанием под дугу.		
7-9	Ходьба в колонне по одному, высоко поднимая колени, с остановкой на сигнал «Стоп»; бег в колонне, врассыпную с высоким подниманием коленей, перестроение в три звена	С мячом	1. Прокатывание мячей друг другу двумя руками, исходное положение – стоя на коленях. 2. Подлезание под шнур, не касаясь руками пола. 3. Подбрасывание мяча вверх и ловля двумя руками. 4. Подлезание под дугу, поточно 2 колоннами. 5. Прыжки на двух ногах между кеглями	«Огуречик, огуречик»	«Капуста - редиска».
10-12	Ходьба в колонне по одному, высоко поднимая колени, с остановкой на сигнал «Стоп»; бег в колонне, врассыпную с высоким подниманием коленей, перестроение в три звена	С обручем	1. Подлезание под шнур, не касаясь руками пола. 2. Ходьба по ребристой доске, положенной на пол, руки на поясе. 3. Ходьба по скамейке (высота – 15см), перешагивая через кубики, руки на поясе. 4. Игровое упражнение с прыжками на месте на двух ногах	«Подарки»	«Пойдём в гости»
Октябрь					
13-15	Ходьба и бег в колонне с изменением направления; бег между предметами; ходьба с перешагиванием через бруски; ходьба врассыпную, на сигнал – построение в	Без предметов	1. Ходьба по гимнастической скамейке, на середине – присесть. 2. Прыжки на двух ногах до предмета. 3. Ходьба по гимнастической скамейке с мешочком на голове. 4. Прыжки на двух	«Кот и мыши»	«Дерево, кустик, травка»

	шеренгу; с перешагиванием через шнуры, на пятках		ногах до шнура, перепрыгнуть и пойти дальше		
16-18	Ходьба и бег в колонне с изменением направления; бег между предметами; ходьба с перешагиванием через бруски; ходьба врассыпную, на сигнал – построение в шеренгу; с перешагиванием через шнуры, на пятках	С косичками	1. Прыжки на двух ногах из обруча в обруч. 2. Прокатывание мяча друг другу, исходное положение – стоя на коленях. 3. Прокатывание мяча по мостику двумя руками перед собой	«У медведя во бору»	Ходьба в рассыпную по залу «По грибы, по ягоды»
19-21	Ходьба и бег в колонне с изменением направления; бег между предметами; ходьба с перешагиванием через бруски; ходьба врассыпную, на сигнал – построение в шеренгу; с перешагиванием через шнуры, на пятках	С кубиками	1. Подбрасывание мяча вверх двумя руками. 2. Подлезание под дуги. 3. Ходьба по доске (ширина – 15см) с перешагиванием через кубики. 4. Прыжки на двух ногах между набивными мячами, положенными в две линии	«Разноцветный мячик» «Совушка»	«Повстречались»
22-24	Ходьба и бег в колонне с изменением направления; бег между предметами; ходьба с перешагиванием через бруски; ходьба врассыпную, на сигнал – построение в шеренгу; с перешагиванием через шнуры, на пятках	С султанчиками	1. Подлезание под шнур (40см) с мячом в руках, не касаясь руками пола. 2. Прокатывание мяча по дорожке. 3. Ходьба по скамейке с перешагиванием через кубики. 4. Игровое задание «Кто быстрее».	«Мы – весёлые ребята», «Карусель»	«Пропавшие ручки»
Ноябрь					

25-27	Ходьба и бег по кругу, бег между предметами, на носках в чередовании с ходьбой, с изменением направления движения, высоко поднимая колени; бег врассыпную, с остановкой на сигнал	Без предметов	1. Прыжки на двух ногах через шнуры. 2. Перебрасывание мячей двумя руками снизу (расстояние 1,5м). 3. Прыжки на двух ногах, с продвижением вперед, перепрыгивая через шнуры. 4. Перебрасывание мячей друг другу двумя руками из-за головы (расстояние 2м)	«Быстрее к своему флажку»	игра «Назови одежду и обувь» (игры с мячом)
28-30	Ходьба и бег по кругу, бег между предметами, на носках в чередовании с ходьбой, с изменением направления движения, высоко поднимая колени; бег врассыпную, с остановкой на сигнал	Со скакалками	1. Ходьба по гимнастической скамейке, перешагивая через кубики. 2. Ползание по гимнастической скамейке на животе, подтягиваясь руками, хват с боков. 3. Ходьба по гимнастической скамейке с поворотом на середине. 4. Прыжки на двух ногах до кубика (расстояние 3м)	«Подарки»	«На параде». Ходьба в колонне по одному за ведущим.
31-33	Ходьба и бег по кругу, бег между предметами, на носках в чередовании с ходьбой, с изменением направления движения, высоко поднимая колени; бег врассыпную, с остановкой на сигнал	С кубиками	1. Ходьба по шнуру (прямо), приставляя пятку одной ноги к носку другой, руки на поясе. 2. Прыжки через бруски (взмах рук). 3. Ходьба по шнуру (по кругу). 4. Прыжки через бруски. 5. Прокатывание мяча между предметами, поставленными в одну линию	«Лиса в курятнике»	«Звериная зарядка»
34-36	Ходьба и бег по кругу, бег между предметами, на носках в	С султанчиками	1. Ходьба по гимнастической скамейке с мешочком на	«У медведя во бору»	«Три медведя»

	чередовании с ходьбой, с изменением направления движения, высоко поднимая колени; бег врассыпную, с остановкой на сигнал		голове, руки на поясе. 2. Перебрасывание мяча вверх и ловля его двумя руками. 3. Игра «Переправься через болото». Подвижная игра «Ножки». Игровое задание «Сбей кеглю»		
Декабрь					
37-39	Ходьба и бег в колонне по одному, перестроение в пары на месте, в три звена, между предметами (поставленными врассыпную), по гимнастической скамейке. Ходьба с поворотами на углах, со сменой ведущего. Бег врассыпную с нахождением своего места в колонне	Без предметов	1. Прыжки со скамейки (20см). 2. Прокатывание мячей между набивными мячами. 3. Прыжки со скамейки (25см). 4. Прокатывание мячей между предметами. 5. Ходьба и бег по ограниченной площади опоры (20см)	«Птички и птенчики»	«Найдем воробышка»
40-42	Ходьба и бег в колонне по одному, перестроение в пары на месте, в три звена, между предметами (поставленными врассыпную), по гимнастической скамейке. Ходьба с поворотами на углах, со сменой ведущего. Бег врассыпную с нахождением своего места в колонне	С малым мячом	1. Перебрасывание мячей друг другу двумя руками снизу. 2. Ползание на четвереньках по гимнастической скамейке. 3. Ходьба с перешагиванием через 5–6 набивных мячей	«Птички в гнездышках»	«Летает – не летает»
43-45	Ходьба и бег в колонне по одному, перестроение в пары на месте, в три звена, между предметами	С кубиками	1. Ползание по наклонной доске на четвереньках, хват с боков (вверх, вниз). 2. Ходьба по скамейке, руки на	«Снежинки-пушинки»	«Кто дальше бросит снежок»

	(поставленными врассыпную), по гимнастической скамейке. Ходьба с поворотами на углах, со сменой ведущего. Бег врассыпную с нахождением своего места в колонне		поясе. 3. Ходьба по гимнастической скамейке, на середине присесть, хлопок руками, встать и пройти дальше. 4. Прыжки на двух ногах из обруча в обруч		
46-48	Ходьба и бег в колонне по одному, перестроение в пары на месте, в три звена, между предметами (поставленными врассыпную), по гимнастической скамейке. Ходьба с поворотами на углах, со сменой ведущего. Бег врассыпную с нахождением своего места в колонне	С султанчиками	1. Ходьба по гимнастич. скамейке (на середине сделать поворот кругом). 2. Перепрыг. через кубики на двух ногах. 3. Ходьба с перешагиван. через рейки лестницы высотой 25см от пола. 4. Перебрасывание мяча друг другу стоя в шеренгах (2 раза снизу). 5. Спрыгивание с гимнастической скамейки	«Мороз Красный Нос»	«Елочка»
Январь					
49-51	Ходьба в колонне по одному, между предметами на носках. Бег между предметами, врассыпную с нахождением своего места в колонне, с остановкой по сигналу; со сменой ведущего, с выполнением заданий	С мячом	1. Отбивание мяча одной рукой о пол (4–5 раз), ловля двумя руками. 2. Прыжки на двух ногах (ноги врозь, ноги вместе) вдоль каната поточно. 3. Ходьба на носках между кеглями, поставленными в один ряд. 4. Перебрасывание мячей друг другу (руки внизу)	«Найди себе пару»	«Ножки отдыхают». Ходьба по ребристой доске (босиком)
52-54	Ходьба в колонне по одному, между предметами на носках. Бег между предметами, врассыпную с нахождением своего места в колонне, с	С веревкой	1. Отбивание мяча о пол (10–12 раз) фронтально по подгруппам. 2. Ползание по гимнастической скамейке на ладонях и ступнях	«Самолёты»	«Зимушка-зима». Танцевальные движения

	остановкой по сигналу; со сменой ведущего, с выполнением заданий		(2–3 раза). 3. Прыжки на двух ногах вдоль шнура, перепрыгивая через него слева и справа (2–3 раза)		
55-57	Ходьба в колонне по одному, между предметами на носках. Бег между предметами, врассыпную с нахождением своего места в колонне, с остановкой по сигналу; со сменой ведущего, с выполнением заданий	С обручем	1. Подлезание под шнур боком, не касаясь руками пола. 2. Ходьба между предметами, высоко поднимая колени. 3. Ходьба по гимнастической скамейке, на середине – приседание, встать и пройти дальше, спрыгнуть. 4. Прыжки в высоту с места «Достань до предмета»	«Зайка беленький сидит»	«Жили – были зайчики»
58-60	Ходьба в колонне по одному, между предметами на носках. Бег между предметами, врассыпную с нахождением своего места в колонне, с остановкой по сигналу; со сменой ведущего, с выполнением заданий	Без предметов	1. Ходьба по гимнастической скамейке, на середине сделать поворот кругом и пройти дальше, спрыгнуть. 2. Перешагивание через кубики. 3. Ходьба с перешагиванием через рейки лестницы (высота 25см от пола). 4. Перебрасывание мячей друг другу, стоя в шеренгах (руки внизу)	«Собери букет»	«Цветочек», (имитация «Как распускается цветочек»)
Февраль					
61-63	Ходьба в колонне по одному, с выполнением заданий, на носках, на пятках, по кругу, взявшись за руки. Ходьба и бег между мячами. Бег врассыпную с остановкой, перестроение в звенья	Без предметов	1. Прыжки на двух ногах из обруча в обруч. 2. Прокатывание мяча между предметами. 3. Прыжки через короткие шнуры (6–8 шт.). 4. Ходьба по скамейке на носках (бег со спрыгиванием)	«Поход в музей»	Ходьба в сочетании с прыжком на счёт «три»
64-66	Ходьба в колонне	С мячом	1. Перебрасыв. мяча	«Лохматый пес»	«Кошечка»

	по одному, с выполнением заданий, на носках, на пятках, по кругу, взявшись за руки. Ходьба и бег между мячами. Бег враспынную с остановкой, перестроение в звенья		друг другу двумя руками из-за головы. 2. Метание мешочков в вертикальную цель правой и левой руками (5–6 раз). 3. Ползание по гимнастической скамейке на ладонях, коленях. 4. Прыжки на двух ногах между кубиками, поставленными в шахматном порядке		крадется»
67-69	Ходьба в колонне по одному, с выполнением заданий, на носках, на пятках, по кругу, взявшись за руки. Ходьба и бег между мячами. Бег враспынную с остановкой, перестроение в звенья	С гантелями	1. Ползание по наклонной доске на четвереньках. 2. Ходьба с перешагиван. через набивные мячи, высоко поднимая колени. 3. Ходьба с перешагиванием через рейки лестницы (высота 25см). 4. Прыжки на правой и левой ноге до кубика (2м)	Эстафетная игра «Наша армия сильна»	«Танки»
70-72	Ходьба в колонне по одному, с выполнением заданий, на носках, на пятках, по кругу, взявшись за руки. Ходьба и бег между мячами. Бег враспынную с остановкой, перестроение в звенья	Без предметов	1. Ходьба и бег по наклонной доске. 2. Игровое задание «Перепрыгни через ручеек». 3. Игровое задание «Пробеги по мостику». 4. Прыжки на двух ногах из обруча в обруч	«Плотники»	«Маляры»
Март					
73-75	Ходьба в колонне по одному; на носках, пятках, подскоком, враспынную. Ходьба и бег парами «Лошадки» (по	С обручем	1. Прыжки в длину с места (фронтально). 2. Перебрасывание мешочков через шнур. 3. Перебрасывание мяча через шнур	Эстафетная игра «Собери набор»	«Пузыри в стакане»

	кругу); с выполнением заданий по сигналу; перестроение в колонну по три		двумя руками из-за головы (расстояние до шнура 2м) и ловля после отскока (парами). 4. Прокатывание мяча друг другу (сидя, ноги врозь)		
76-78	Ходьба в колонне по одному; на носках, пятках, подскоком, врассыпную. Ходьба и бег парами «Лошадки» (по кругу); с выполнением заданий по сигналу; перестроение в колонну по три	С малым мячом	1. Прокатывание мяча между кеглями, поставленными в один ряд (1м). 2. Ползание по гимнастической скамейке на животе, подтягиваясь двумя руками. 3. Прокатывание мячей между предметами. 4. Ползание по гимнастической скамейке на ладонях и коленях с мешочками на спине	«Мы веселые ребята»	«Мама спит, она устала»
79-81	Ходьба в колонне по одному; на носках, пятках, подскоком, врассыпную. Ходьба и бег парами «Лошадки» (по кругу); с выполнением заданий по сигналу; перестроение в колонну по три	С флажками	1. Лазание по наклонной лестнице, закрепленной за вторую рейку. 2. Ходьба по гимнастической скамейке на носках, руки в стороны. 3. Перешагивание через шнуры (6–8), положенные в одну линию. 4. Лазание по гимнастич. стенке с продвижен. вправо, спуск вниз. 5. Ходьба по гимнастич. скамейке, перешагивая через кубики, руки на поясе. 6. Прыжки на двух ногах через шнуры	«Ручеек»	«Подснежники»
82-84	Ходьба в колонне по одному; на носках, пятках, подскоком,	С лентами	1. Ходьба и бег по наклонной доске. 2. Перешагивание через набивные	«Бег по дорожке»	«По камушкам»

	врассыпную. Ходьба и бег парами «Лошадки» (по кругу); с выполнением заданий по сигналу; перестроение в колонну по три		мячи. 3. Ходьба по гимнастической скамейке боком, приставным шагом, руки на поясе, на середине доски перешагивать через набивной мяч. 4. Прыжки на двух ногах через кубики		
Апрель					
85-87	Ходьба и бег: по кругу, взявшись за руки; врассыпную, с изменением направления; с остановкой по сигналу с заданием; с перестроением в три звена, перестроением в пары; врассыпную между предметами, не задевая их	Без предметов	1. Прыжки в длину с места (фронтально). 2. Бросание мешочков в горизонтальную цель (3–4 раза) поточно. 3. Метание мячей в вертикальную цель. 4. Отбивание мяча о пол одной рукой несколько раз	«Совушка»	«Журавли летят». Ходьба в колонне по одному на носках
88-90	Ходьба и бег: по кругу, взявшись за руки; врассыпную, с изменением направления; с остановкой по сигналу с заданием; с перестроением в три звена, перестроением в пары; врассыпную между предметами, не задевая их	С мячом	1. Метание мешочков на дальность. 2. Ползание по гимнастической скамейке на ладонях и коленях. 3. Прыжки на двух ногах до флажка между предметами, поставленными в один ряд	«Найди свой цвет»	Игра с мячом «Назови бытовые приборы»
91-93	Ходьба и бег: по кругу, взявшись за руки; врассыпную, с изменением направления; с остановкой по сигналу с заданием; с перестроением в три звена, перестроением в пары; врассыпную между предметами, не	С косичкой	1. Ходьба по гимнастической скамейке с перешагиванием через кубики. 2. Прыжки на двух ногах из обруча в обруч. 3. Ходьба по гимнастической скамейке приставным шагом, на середине – присесть, встать,	«Зайка серый умывается»	«Будем здоровыми»

	задевая их		пройти		
94-96	Ходьба и бег: по кругу, взявшись за руки; в рассыпную, с изменением направления; с остановкой по сигналу с заданием; с перестроением в три звена, перестроением в пары; в рассыпную между предметами, не задевая их	Без предметов	1. Ходьба по наклонной доске (ширина 15см, высота 35см). 2. Прыжки в длину с места. 3. Перебрасывание мячей друг другу. 4. Прокатывание мяча вокруг кегли двумя руками	«Прыжки на травке»	«Дом»
Май					
97-99	Ходьба и бег: со сменой ведущего; между предметами; с высоко поднятыми коленями; в полу-приседе; бег «Лошадка»	С кубиками	1. Прыжки через скакалку на двух ногах на месте. 2. Перебрасывание мяча двумя руками снизу в шеренгах (2–3 м). 3. Метание правой и левой рукой на дальность	«Пчелки»	«Муравьишки»
100-102	Ходьба и бег: со сменой ведущего; между предметами; с высоко поднятыми коленями; в полу-приседе; бег «Лошадка»	С обручем	1. Метание в вертикальную цель правой и левой рукой. 2. Ползание на животе по гимнастической скамейке, хват с боков. 3. Прыжки через скакалку. 4. Подвижная игра «Удочка»	«Собери букет»	Дыхательное упражнение «Одуванчик»
103-105	Ходьба и бег: со сменой ведущего; между предметами; с высоко поднятыми коленями; в полу-приседе; бег «Лошадка»	С гимнастической палкой	1. Ходьба по гимнастической скамейке на носках, руки за головой, на середине присесть и пройти дальше. 2. Прыжки на двух ногах между предметами. 3. Лазание по гимнастической стенке, не пропуская реек	«Лягушки»	«Угадай, где спрятано»
106-108	Ходьба и бег: со сменой ведущего; между	Без предметов	1. Прыжки на двух ногах через шнуры. 2. Ходьба по	«Прыжки на травке»	По дорожке

предметами; с высоко поднятыми коленями; в полу-приседе; бег «Лошадка»		гимнастической скамейке боком приставным шагом. 3. Игровое задание «Один – двое». 4. Перебрасывание мячей друг другу – двумя руками снизу, ловля после отскока		
--	--	--	--	--

В
озра

ст детей 5-6 лет

Учебно-тематический план

Месяц/ № занятия	Вводная часть	ОРУ	Основные движения	Подвижная игра	Заключительная часть
Сентябрь					
1-3	Ходьба в колонне по одному, высоко поднимая колени, на носках, пятках, с остановкой на сигнал «Стоп»; бег в колонне, врасыпную с высоким подниманием коленей, бег до 1 мин перестроение в три звена	Без предметов	1. Ходьба с перешагиванием через кубики, через мячи. 2. Прыжки на двух ногах с продвижением вперед, змейкой между предметами. 3. Перебрасывание мячей, стоя в шеренгах, двумя руками снизу, после удара мяча об пол подбрасывать вверх двумя руками (не прижимая к груди). 4. Бег в среднем темпе до 1 минуты в чередовании с ходьбой, ползанием на четвереньках	«Запрещенное движение»	«Тише едешь – дальше будешь»
4-6	Ходьба в колонне по одному, высоко поднимая колени, на носках, пятках, с остановкой на сигнал «Стоп»; бег в колонне, врасыпную с высоким подниманием коленей, бег до 1 мин перестроение в три звена	Без предметов	1. Подпрыгивание на месте на двух ногах «Достань до предмета». 2. Подбрасывание мяча вверх и ловля после хлопка 3. Ползание на четвереньках по гимнастической скамейке на ладонях и коленях, на предплечьях и коленях. 4. Ходьба по канату	«Рыбак и рыбки» «Удочка»	«Гуси идут домой» Спокойная ходьба в колонне по одному

			боком приставным шагом, руки на поясе, с мешочком на голове 5. Перебрасывание мяча друг другу двумя руками из-за головы		
7-9	Ходьба в колонне по одному, высоко поднимая колени, на носках, пятках, с остановкой на сигнал «Стоп»; бег в колонне, врассыпную с высоким подниманием коленей, бег до 1 мин перестроение в три звена	С мячом	1. Подлезание в обруч в группировке, боком, прямо 2. Перешагивание через бруски с мешочком на голове 3. Ходьба с мешочком на голове. 4. Прыжки на двух ногах между кеглями с мешочком между колен. 5. Ходьба «Пингвин»	«Гуси-гуси» «Садовник»	Ходьба с выполнением заданий дыхательные упражнения
10-12	Ходьба в колонне по одному, высоко поднимая колени, на носках, пятках, с остановкой на сигнал «Стоп»; бег в колонне, врассыпную с высоким подниманием коленей, бег до 1 мин перестроение в три звена	С гимнастической палкой	1. Подлезание под шнур, не касаясь руками пола. 2. Ходьба по ребристой доске, положенной на пол, руки на поясе. 3. Ходьба по скамейке (высота – 15см), перешагивая через кубики, руки на поясе. 4. Игровое упражнение с прыжками на месте на двух ногах	«Белки в лесу» «Ловишки с ленточками»	«Подойди не слышно»
Октябрь					
13-15	Перестроение в колонне по одному и по 2, ходьба и бег врассыпную, бег до 1 мин. с перешагиванием ч/з бруски; по сигналу поворот в другую сторону, ходьба на носках, пятках, в чередовании, на внешних сторонах	Без предметов	1. Прыжки, спрыгивание со скамейки на полусогнутые ноги.. 2. Переползание через препятствие 3 Метание в горизонтальную цель правой и левой рукой. 4. Ползание на четвереньках,	«Перелет птиц»	Упражнение «Кто перепрыгнет ручеек в самом широком месте»

	стопы.		подлезание под дугу прямо и боком		
16-18	Перестроение в колонне по одному и по 2, ходьба и бег врассыпную, бег до 1 мин. с перешагиванием ч/з бруски; по сигналу поворот в другую сторону, ходьба на носках, пятках, в чередовании, на внешних сторонах стопы.	С гимнастической палкой	1. Ходьба по скамейке приставным шагом, перешагивая ч/з кубики. 2. Прыжки на двух ногах ч/з шнуры, прямо, боком 3. Броски мяча двумя руками от груди, передача друг другу из-за головы. 4. Ходьба по скамейке, на середине приседание, встать и пройти дальше	«Перебежки» «Огородник»	«Овощи и фрукты»
19-21	Перестроение в колонне по одному и по 2, ходьба и бег врассыпную, бег до 1 мин. с перешагиванием ч/з бруски; по сигналу поворот в другую сторону, ходьба на носках, пятках, в чередовании, на внешних сторонах стопы.	С малым мячом	1. Пролезание через три обруча (прямо, боком). 2. Прыжки на двух ногах через препятствие (высота 20 см), прямо, боком.. 3. Перелезание с преодолением препятствия. 4. Ходьба по скамейке, на середине поворот, перешагивание через мяч	«Гуси-гуси»	«Вершки и корешки»
22-24	Перестроение в колонне по одному и по 2, ходьба и бег врассыпную, бег до 1 мин. с перешагиванием ч/з бруски; по сигналу поворот в другую сторону, ходьба на носках, пятках, в чередовании, на внешних сторонах стопы.	С обручем	1. Ходьба по скамейке на носках в руках веревочка 2. Прыжки через предметы, чередуя на двух ногах, на одной ноге, продвигаясь вперед 3. Перебрасывание мяча друг другу, сидя по-турецки 4. Ползание по гимнастической скамейке спиной вперед, ноги на весу	«Мы – весёлые ребята»	«Летает-не летает».
Ноябрь					
25-27	Ходьба и бег по кругу, бег между предметами, на носках в чередовании с ходьбой, с изменением направления движения, высоко		1. Ползание по гимнастической скамейке на животе, подтягивание двумя руками 2. Ведение мяча с продвижением вперед	«Не оставайся на полу»	«Угадай по голосу»

	поднимая колени; бег врассыпную, с остановкой на сигнал		3. Ползание на четвереньках, подталкивая головой набивной мяч 4. Бег по наклонной доске		
28-30	Ходьба и бег по кругу, бег между предметами, на носках в чередовании с ходьбой, с изменением направления движения, высоко поднимая колени; бег врассыпную, с остановкой на сигнал		1. Подпрыгивание на двух ногах «Достань до предмета» 2. Подбрасывание мяча вверх и ловля после хлопка 3. Ползание по гимнастической скамейке на ладонях и коленях, предплечьях и коленях 4. Ходьба по канату боком приставным шагом, руки на поясе мешочек на голове 5. Перебрасывание мяча друг другу двумя руками из-за головы	«Затейники»	«Угадай, кто позвал»
31-33	Ходьба и бег по кругу, бег между предметами, на носках в чередовании с ходьбой, с изменением направления движения, высоко поднимая колени; бег врассыпную, с остановкой на сигнал		1. Подлезание под шнур боком, прямо не касаясь руками пола 2. Ходьба с мешочком на голове по гимнастической скамейке, руки на поясе 3. Прыжки с места на мат, прыжки на правой и левой ноге между предметами 4. Забрасывание мяча в баскетбольное кольцо	«Платочек»	«Найди, где спрятано»
34-36	Ходьба и бег по кругу, бег между предметами, на носках в чередовании с ходьбой, с изменением направления движения, высоко поднимая колени; бег		1. Ходьба по гимн. скамейке, бросая мяч справа и слева от себя и ловля двумя руками 2. Спрыгивание со скамейки на мат. 3. Ползание до флажка прокатывая	«Эстафета парами»	«Совушка»

	врассыпную, с остановкой на сигнал		мяч впереди себя 4.Лазание по гимн. стенке разноименным способом		
Декабрь					
37-39	Ходьба и бег между предметами, построение в шеренгу, проверка осанки, по кругу с поворотом в другую сторону, ходьба в полуприседе, широким шагом, бег с выбрасыванием прямых ног вперед и забрасывании ног назад. Дыхательные упражнения	С обручем	1. Прыжки со скамейки (20см) на мат 2. Ходьба по наклонной доске, закрепленной на гимнастической стенке 3. Перешагивание через бруски, справа и слева от него 4. Прокатывание мячей между предметами. 5. Ходьба и бег по ограниченной площади опоры (20см)	«Мороз Красный нос»	Ходьба «Конькобежцы»
40-42	Ходьба и бег между предметами, построение в шеренгу, проверка осанки, по кругу с поворотом в другую сторону, ходьба в полуприседе, широким шагом, бег с выбрасыванием прямых ног вперед и забрасывании ног назад. Дыхательные упражнения	С флажками	1. Перебрасывание мячей друг другу двумя руками вверх и ловля после хлопка. 2. Ползание по гимнастической скамейке на животе, подтягиваясь двумя руками. 3. Ходьба с перешагиванием через 5–6 набивных мячей 4. Лазание по гимнастической стенке с переходом на другой пролет 5. Прыжки на двух ногах через шнур (две ноги по бокам-одна нога в середине)	«Уголки» «Трактористы»	Упражнение на осанку «Я позвоночник берегу»
43-45	Ходьба и бег между предметами, построение в шеренгу, проверка осанки, по кругу с поворотом в другую сторону, ходьба в полуприседе,	Без предметов	1. Лазание по гимнастической стенке разноименным способом (вверх, вниз). 2. Метание мешочков вдаль.	«Пастух и стадо» «Ключи»	«Назови предметы» (физкультурный домашний инвентарь)

	широким шагом, бег с выбрасыванием прямых ног вперед и забрасывании ног назад. Дыхательные упражнения		3. Ходьба по гимнастической скамейке, на середине присесть, хлопок руками, встать и пройти дальше. 4. Прыжки на двух ногах из обруча в обруч		
46-48	Ходьба и бег между предметами, построение в шеренгу, проверка осанки, по кругу с поворотом в другую сторону, ходьба в полуприседе, широким шагом, бег с выбрасыванием прямых ног вперед и забрасывании ног назад. Дыхательные упражнения	Без предметов	1. Ходьба по гимн. скамейке с перекатом мяча по талии 2. Прыжки с разбега на мат 3. Метание вдаль 4. Ползание на четвереньках с прогибом спины внутрь (кошечка)	«Два Мороза»	Игровое упражнение «Снежная королева»
Январь					
49-51	Ходьба и бег между предметами на носках, пятках, врассыпную с нахождением своего места в колонне, с остановкой по сигналу; по кругу держась за шнур, с выполнением заданий, челночный бег	С кубиками	1. Ходьба по наклонной доске(40см). 2. Прыжки на правой и левой ногах между кубиками. 3. Попади в обруч (правой и левой) 4. Ходьба по гимн. скамейке с перебрасыванием малого мяча из одной руки в другую	«Капусель» «Ловишка с мячом»	«Ножки отдыхают». Массаж стоп мячами
52-54	Ходьба и бег между предметами на носках, пятках, врассыпную с нахождением своего места в колонне, с остановкой по сигналу; по кругу держась за шнур, с выполнением заданий, челночный бег	Со шнуром	1. Ходьба с перешагиванием, с мешочком на голове. 2. Ползание по гимнастической скамейке спиной вперед – ноги на вису 3. Прыжки в длину с места 4. Метание в цель	«Мышеловка»	«Зимушка-зима».
55-57	Ходьба и бег между предметами на носках, пятках, врассыпную с	На гимнастической скамейке	1. Подлезание под шнур боком, не касаясь руками пола.	Эстафеты «Совушка»	Игровое упражнение с мячом «Назови предметы

	нахождением своего места в колонне, с остановкой по сигналу; по кругу держась за шнур, с выполнением заданий, челночный бег		2. Ходьба между предметами, высоко поднимая колени, по гимна скамейке, на середине – приседание, встать и пройти дальше, спрыгнуть. 3. Прыжки в высоту с места «Достань до предмета» 4. Метание вдаль		мебели»
58-60	Ходьба и бег между предметами на носках, пятках, в рассыпную с нахождением своего места в колонне, с остановкой по сигналу; по кругу держась за шнур, с выполнением заданий, челночный бег	С обручем	1. Ходьба по гимнастической скамейке, на середине сделать поворот кругом и пройти дальше, спрыгнуть, с перешагиванием через рейки 2. Прыжки в длину с места. 3. Метание мяча в вертикальную цель 4. Пролезание в обруч правым и левым боком	«Кто скорее до флажка» «Звериная зарядка»	Игровой массаж «Снеговик»
Февраль					
61-63	Ходьба по диагонали, змейкой, бег в колонне по одному, на носках в чередовании с ходьбой, с изменением направления движения, бег боком (правое-левое плечо вперед), перестроение в круг и три колонны, бег до 2 мин., ходьба с выполнением заданий	С гимнастической палкой	1. Ходьба по скамейке раскладывая и собирая мелкие кубики 2. Прыжки через скакалку (неподвижную). 3. Прокатывание мяча между кеглями 4. Ползание попластунски до обозначенного места	«Автомобили»	«Поезд»
64-66	Ходьба по диагонали, змейкой, бег в колонне по одному, на носках в чередовании с ходьбой, с изменением направления движения, бег боком (правое-левое плечо вперед),	С большим мячом	1. Ходьба по гимнастической скамейке, перешагивая через кубики. 2. Ползание по гимнастической скамейке на животе, подтягиваясь руками, хват с боков.	«Охотники и зайцы»	«Четыре стихии»

	перестроение в круг и три колонны, бег до 2 мин., ходьба с выполнением заданий		3. Ходьба по гимнастической скамейке с поворотом на середине. 4. Прыжки на двух ногах до кубика (расстояние 3м)		
67-69	Ходьба по диагонали, змейкой, бег в колонне по одному, на носках в чередовании с ходьбой, с изменением направления движения, бег боком(правое-левое плечо вперед) , перестроение в круг и три колонны, бег до 2 мин., ходьба с выполнением заданий	На гимнастической скамейке	1. Ходьба по наклонной доске, спуск по лесенке 2. Прыжки через бруски правым боком 3. Забрасывание мяча в баскетбольное кольцо 4 Ходьба по гимнастической стенке спиной к ней	«У солдат порядок строгий»	Игровое упражнение: «Снайперы»
70-72	Ходьба по диагонали, змейкой, бег в колонне по одному, на носках в чередовании с ходьбой, с изменением направления движения, бег боком(правое-левое плечо вперед) , перестроение в круг и три колонны, бег до 2 мин., ходьба с выполнением заданий	Без предметов	1. Ходьба по гимнастической скамейке с мешочком на голове, руки на поясе. 2. Перебрасывание мяча друг другу и ловля его двумя руками. 3. Прыжки через скамейку 4. Лазание по гимнастической стенке	«Запрещенное движение»	«Светофор»
Март					
73-75	Перестроение в колонне по одному и по 2, ходьба и бег враспынную, бег до 1 мин. с перешагиванием ч/з бруски; по сигналу поворот в другую сторону, ходьба на носках, пятках, в чередовании, на внешних сторонах стопы	С малым мячом	1. Ходьба по канату боком, приставным шагом с мешочком на голове 2. Перебрасывание мячей двумя руками с отскоком от пола(расстояние 1,5м). 3. Прыжки из обруча в обруч 4. Ползание попластунски в сочетании с перебежками	«Бусы для мамы» Эстафета «Собери цветы»	Психогимнастика «Волшебный цветок»

76-78	Перестроение в колонне по одному и по 2, ходьба и бег враспынную, бег до 1 мин. с перешагиванием ч/з бруски; по сигналу поворот в другую сторону, ходьба на носках, пятках, в чередовании, на внешних сторонах стопы	Без предметов	1. Ходьба по гимнастической скамейке, перешагивая через кубики с хлопками над головой 2. Метание мешочков в цель правой и левой рукой. 3. Пролезание в обручи 4. Прыжок в высоту с разбега	«Медведи и пчелы»	«Солнышко, заборчик, камешки»
79-81	Перестроение в колонне по одному и по 2, ходьба и бег враспынную, бег до 1 мин. с перешагиванием ч/з бруски; по сигналу поворот в другую сторону, ходьба на носках, пятках, в чередовании, на внешних сторонах стопы	С кубиками	1. Ходьба по ограниченной поверхности боком, с хлопками перед собой 2. Перебрасывание мяча из левой в правую руку с отскоком от пола 3. Ползание по скамейке по-медвежьи 4. Прыжки через шнур две ноги в середине одна. 5. Подлезание под дугу	«Охотники и утки»	«Замок»
82-84	Перестроение в колонне по одному и по 2, ходьба и бег враспынную, бег до 1 мин. с перешагиванием ч/з бруски; по сигналу поворот в другую сторону, ходьба на носках, пятках, в чередовании, на внешних сторонах стопы	С обручем	1. Ходьба по гимнастической скамейке приставным шагом 2. Метание в горизонтальную цель 3. Прыжки со скамейки на мат 4. Лазание по гимнастической стенке разноименным способом	«Паук и мухи»	Упражнение «Сороконожки»
Апрель					
85-87	Ходьба на счет четыре, на носках, правым боком, спиной вперед, левым боком, бег на носках пронося прямые ноги через стороны; по сигналу притоп, бег змейкой по диагонали,	С гимнастической палкой	1. Ходьба по гимнастической скамейке с поворотом на кругом и передачей мяча перед собой на каждый шаг 2. Прыжки из обруча в обруч. 3. Метание в	«Медведи и пчелы»	Забавное упражнение «Березка»

	повороты направо, налево		вертикальную цель правой и левой рукой 4. Вис на гимнастической стенке		
88-90	Ходьба на счет четыре, на носках, правым боком, спиной вперед, левым боком, бег на носках пронося прямые ноги через стороны; по сигналу притоп, бег змейкой по диагонали, повороты направо, налево	С короткой скакалкой	1. Ходьба по ограниченной опоре с перебрасыванием малого мяча перед собой 2. Пролезание в обруч боком 3. Отбивание мяча одной рукой между кеглями 4. Прыжки в высоту	«Космонавты» «Полет»	«Кто на чем полетит»
91-93	Ходьба на счет четыре, на носках, правым боком, спиной вперед, левым боком, бег на носках пронося прямые ноги через стороны; по сигналу притоп, бег змейкой по диагонали, повороты направо, налево	С малым мячом	1. Ходьба по скамейке спиной вперед 2. Прыжки через скакалку 3. Метание вдаль набивного мяча 4. Ползание по туннелю. 5. Прокатывание обручей друг другу	Эстафета «Посадим картошку»	Дыхательное упражнение «Буря в стакане»
94-96	Ходьба на счет четыре, на носках, правым боком, спиной вперед, левым боком, бег на носках пронося прямые ноги через стороны; по сигналу притоп, бег змейкой по диагонали, повороты направо, налево	Без предметов	1. Ходьба по гимнастической скамейке с мешочком на голове, руки на поясе. 2. Перебрасывание мяча за спиной и ловля его двумя руками. 3. Лазанье по гимнастической стенке с переходом на другой пролет 4. Прыжки через длинную скакалку	«Ловишка с ленточками»	Народная игра «Горелки»
Май					
97-99	Ходьба и бег парами, бег змейкой, на носках в чередовании с ходьбой, с изменением направления движения, высоко поднимая колени; широким шагом, с	Без предметов	1. Ходьба по гимнастической скамейке с мешочком на голове. 2. Прыжки в длину с разбега). 3. Метание набивного мяча.	«Разведчики»	Игровое упражнение «Меткие стрелки»

	перекатом с пятки на носок, на низких четвереньках спиной вперед		4. Ходьба по гимнастической стенке спиной к ней		
100-102	Ходьба и бег парами, бег змейкой, на носках в чередовании с ходьбой, с изменением направления движения, высоко поднимая колени; широким шагом, с перекатом с пятки на носок, на низких четвереньках спиной вперед	С флажками	1. Ходьба по гимнастической скамейке, перешагивая через набивные мячи. 2. Ползание по гимнастической скамейке на животе, подтягиваясь руками, хват с боков. 3. Перебрасывание мяча друг другу во время ходьбы. 4. Прыжки на двух ногах с продвижением вперед	Веселые эстафеты	«Море волнуется»
103-105	Ходьба и бег парами, бег змейкой, на носках в чередовании с ходьбой, с изменением направления движения, высоко поднимая колени; широким шагом, с перекатом с пятки на носок, на низких четвереньках спиной вперед	С мячом	1. Ходьба по шнуру (прямо), приставляя пятку одной ноги к носку другой, руки на поясе. 2. Лазание по гимнастической стенке 3. Прыжки через бруски. 4. Отбивание мяча между предметами, поставленными в одну линию	«Медведь и пчелы»	Игровое упражнение «Муравьи»
106-108	Ходьба и бег парами, бег змейкой, на носках в чередовании с ходьбой, с изменением направления движения, высоко поднимая колени; широким шагом, с перекатом с пятки на носок, на низких четвереньках спиной вперед	С обручем	1. Ходьба по гимнастической скамейке ударяя мячом о пол и ловля двумя руками. 2. Ползание по гимнастической скамейке на животе 3. Перепрыгивание через скамейку с продвижением вперед 4. Лазание по гимнастической стенке	Эстафета «Дружба»	«Солнышко лучистое»

Возраст детей 6-7 лет

Учебно-тематический план

Месяц/ № занятия	Вводная часть	ОРУ	Основные движения	Подвижная игра	Заключительная часть
Сентябрь					
1-3	Построение в колонну по одному, расчет на первый второй, перестроение из одной в две колонны, ходьба на носках, пятках, с разным положением рук, бег в колонне, на носках, бег с выбрасыванием прямых ног вперед и забрасыванием их назад, челночный бег, с высоким подниманием колен.	С малым мячом	1. Ходьба по гимнастической скамейке с перешагиванием (боком приставным шагом). 2. Прыжки с места на мат (через набивные мячи) 3.Перебрасывание мячей, стоя в шеренгах, двумя руками снизу, (из-за головы) 4. Ползание на животе по гимнастической скамейке	«Совушка»	«Найди и промолчи».
4-6	Построение в колонну по одному, расчет на первый второй, перестроение из одной в две колонны, ходьба на носках, пятках, с разным положением рук, бег в колонне, на носках, бег с выбрасыванием прямых ног вперед и забрасыванием их назад, челночный бег, с высоким подниманием колен.	На гимнастической скамейке	1.Прыжки с поворотом «кругом», доставанием до предмета. 2. Метание в горизонтальную цель, в вертикальную цель 3 Пролезание в обруч разноименными способами, пол шнур 4. Ходьба по гимнастической скамейке с перекатыванием перед собой мяча двумя руками, с мешочком на голове	«Перемени предмет»	«Дует, дует ветерок» Ходьба с выполнением заданий дыхательные упражнения
7-9	Построение в колонну по одному, расчет на первый второй, перестроение из одной в две колонны, ходьба на носках, пятках, с	С осенними листочками	1. Лазание по гимнастической стенке с изменением темпа 2. Перебрасывание мяча через сетку 3. Ходьба по	«Ловишка, бери ленту»	Ходьба с выполнением заданий дыхательные упражнения «Дует, дует ветерок»

	разным положением рук, бег в колонне, на носках, бег с выбрасыванием прямых ног вперед и забрасыванием их назад, челночный бег, с высоким подниманием колен.		гимнастической скамейке, с приседанием на одной ноге другой махом вперед, сбоку скамейки 4. Прыжки через скакалку с вращением перед собой.		
10-12	Построение в колонну по одному, расчет на первый второй, перестроение из одной в две колонны, ходьба на носках, пятках, с разным положением рук, бег в колонне, на носках, бег с выбрасыванием прямых ног вперед и забрасыванием их назад, челночный бег, с высоким подниманием колен.	С обручем	1. Ползание по гимнастической скамейке на животе с подтягиванием руками 2. Ходьба по наклонной доске и спуск по гимнастической стенке 3. Прыжки с места вдаль 4. Перебрасывание мяча из одной руки в другую 5. Упражнение «крокодил»	«Горелки»	«Дерево, кустик, травка»
Октябрь					
13-15	Перестроение в колонне по одному и по 2, ходьба и бег враспынную, бег до 1 мин. с перешагиванием ч/з бруски; по сигналу поворот в другую сторону, ходьба на носках, пятках, в чередовании, на внешних сторонах стопы.	С малым мячом	1. Прыжки, спрыгивание со скамейки на полусогнутые ноги. 2. Ходьба по скамейке с высоким подниманием прямой ноги и хлопок под ней 3. Метание в горизонтальную цель правой и левой рукой. 4. Ползание на четвереньках, подлезание под дугу прямо и боком	«Удочка»	«Съедобное – не съедобное»
16-18	Перестроение в колонне по одному и по 2, ходьба и бег враспынную, бег до 1 мин. с перешагиванием ч/з бруски; по сигналу поворот в другую сторону, ходьба на носках, пятках, в чередовании, на внешних сторонах	Без предметов	1. Ходьба по скамейке приставным шагом, перешагивая ч/з кубики. 2. Прыжки на двух ногах с мешочком зажатым между ног 3. Броски мяча двумя руками от груди, передача друг другу из-за	«Жмурки»	«Затейники»

	стопы.		головы. 4.Лазание по гимн стенке		
19-21	Перестроение в колонне по одному и по 2, ходьба и бег врассыпную, бег до 1 мин. с перешагиванием ч/з бруски; по сигналу поворот в другую сторону, ходьба на носках, пятках, в чередовании, на внешних сторонах стопы.	С веревочкой	1. Пролезание через три обруча (прямо, боком). 2 Прыжки на двух ногах через препятствие (высота 20 см), прямо, боком. 3. Перелезание с преодолением препятствия. 4. Ходьба по скамейке, на середине поворот, перешагивание через мяч	Эстафета «Сбор урожая»	«Съедобное – не съедобное»
22-24	Перестроение в колонне по одному и по 2, ходьба и бег врассыпную, бег до 1 мин. с перешагиванием ч/з бруски; по сигналу поворот в другую сторону, ходьба на носках, пятках, в чередовании, на внешних сторонах стопы.	С султанчиками	1.Ходьба по узкой скамейке 2.Прыжки через веревочку на одной ноге, продвигаясь вперед 3.Перебрасывание мяча друг другу на ходу 4. Ползание по гимнастической скамейке спиной вперед, ноги на весу	«Перелет птиц»	«Летает-не летает»
Ноябрь					
25-27	Построение в колонну, перестроение в круг, в две, в три колонны, повороты вправо, влево, ходьба и бег по кругу, бег змейкой, на носках в чередовании с ходьбой, с изменением направления движения, высоко поднимая колени; бег врассыпную, с остановкой на сигнал	Со скакалкой	1. Прыжки через скамейку 2.Ведение мяча с продвижением вперед 3. Ползание на четвереньках, подталкивая головой набивной мяч 4. Бег по наклонной доске	«Быстро возьми, быстро положи»	«Самомассаж» ног мячами ежиками
28-30	Построение в колонну, перестроение в круг, в две, в три колонны, повороты вправо, влево, ходьба и бег по кругу, бег	С обручем	1. Подпрыгивание на двух ногах «Достань до предмета» 2. Подбрасывание мяча вверх и ловля после хлопка с	«Лошади»	«Затейники»

	змейкой, на носках в чередовании с ходьбой, с изменением направления движения, высоко поднимая колени; бег врассыпную, с остановкой на сигнал		кружением вокруг себя 3. Ползание по гимнастической скамейке на ладонях и коленях, предплечьях и коленях 4. Ходьба по канату боком приставным шагом, руки на поясе мешочек на голове		
31-33	Построение в колонну, перестроение в круг, в две, в три колонны, повороты вправо, влево, ходьба и бег по кругу, бег змейкой, на носках в чередовании с ходьбой, с изменением направления движения, высоко поднимая колени; бег врассыпную, с остановкой на сигнал	Без предметов	1. Подлезание под шнур боком, прямо не касаясь руками пола 2. Ходьба с мешочком на голове по гимнастической скамейке, руки на поясе 3. Прыжки с места на мат, 4. Забрасывание мяча в баскетбольное кольцо	«Хитрая лиса»	«У жирафов»
34-36	Построение в колонну, перестроение в круг, в две, в три колонны, повороты вправо, влево, ходьба и бег по кругу, бег змейкой, на носках в чередовании с ходьбой, с изменением направления движения, высоко поднимая колени; бег врассыпную, с остановкой на сигнал	Парами с палкой	1. Ходьба по гимн. скамейке, бросая мяч справа и слева от себя и ловля двумя руками 2. Спрыгивание со скамейки на мат. 3. Ползание до флажка прокатывая мяч впереди себя 4. Лазание по гимн. стенке разноименным способом	«Круговая лапта»	«Две ладошки». (музыкальная)
Декабрь					
37-39	Построение в колонну, перестроение в круг, в две, в три колонны, повороты вправо, влево, ходьба и бег по кругу, бег змейкой, по диагонали, на носках,	Без предметов	1. Прыжки из глубокого приседа 2. Ходьба по гимнастической скамейке с приседанием 3. Метание набивного мяча вдаль	«Мороз красный нос»	Ходьба «Конькобежцы»

	пятках, в чередовании с ходьбой, с изменением направления движения, высоко поднимая колени. Дыхательные упражнения		4. Ползание по гимнастической скамейке спиной вперед		
40-42	Построение в колонну, перестроение в круг, в две, в три колонны, повороты вправо, влево, ходьба и бег по кругу, бег змейкой, по диагонали, на носках, пятках, в чередовании с ходьбой, с изменением направления движения, высоко поднимая колени. Дыхательные упражнения	С мячом	1. Перебрасывание мячей друг другу двумя руками вверх и ловля после хлопка. 2. Ползание по гимнастической скамейке на животе, подтягиваясь двумя руками. 3. Ходьба с перешагиванием через 5–6 набивных мячей 4. Лазание по гимнастической стенке с переходом на другой пролет 5. Прыжки на двух ногах через шнур (две ноги по бокам-одна нога в середине)	«Охотники и зайцы»	«Звериная зарядка»
43-45	Построение в колонну, перестроение в круг, в две, в три колонны, повороты вправо, влево, ходьба и бег по кругу, бег змейкой, по диагонали, на носках, пятках, в чередовании с ходьбой, с изменением направления движения, высоко поднимая колени. Дыхательные упражнения	С обручами	1. Лазание по гимнастической стенке разноименным способом (вверх, вниз). 2. Метание мешочков вдаль правой и левой рукой. 3. Ходьба по гимнастической скамейке, на середине присесть, хлопок руками, встать и пройти дальше. 4. Прыжки на двух ногах из обруча в обруч	«Уголки»	«Береги мебель»
46-48	Построение в колонну, перестроение в круг, в две, в три колонны,	С султанчиками	1. Ходьба по гимнастической скамейке с отбиванием мяча о пол	«Два Мороза»	Игровое упражнение «Снежная королева»

	повороты вправо, влево, ходьба и бег по кругу, бег змейкой, по диагонали, на носках, пятках, в чередовании с ходьбой, с изменением направления движения, высоко поднимая колени. Дыхательные упражнения		2. Прыжки с разбега на мат 3. Метание в цель 4. Ползание на четвереньках с прогибом спины внутрь(кошечка) и с мешочком на спине		
Январь					
49-51	Построение в колонну, перестроение в круг, в две, в три колонны, повороты вправо, влево, ходьба и бег по кругу, бег змейкой, по диагонали, на носках, пятках, в чередовании с ходьбой, с изменением направления движения, высоко поднимая колени с выполнением заданий, челночный бег	С палкой	1. Ходьба по наклонной доске(40см). 2. Прыжки в длину с места 3. Метание в обруч из положения стоя на коленях (правой и левой) 4. Ходьба по гимн. скамейке с перебрасыванием малого мяча из одной руки в другую	«Ловишка с мячом»	«Ножки отдыхают». Массаж стоп
52-54	Построение в колонну, перестроение в круг, в две, в три колонны, повороты вправо, влево, ходьба и бег по кругу, бег змейкой, по диагонали, на носках, пятках, в чередовании с ходьбой, с изменением направления движения, высоко поднимая колени с выполнением заданий, челночный бег	С мячом	1. Ходьба с перешагиванием, с мешочком на голове. 2. Ползание по гимнастической скамейке спиной вперед – ноги на вису 3. Прыжки через веревочку (две ноги с боку – одна в середине) 4. Ведение мяча на ходу (баскетбольный вариант)	«Догони свою пару»	«Зимушка-зима». Танцевальные движения
55-57	Построение в колонну, перестроение в круг,	С гантелями	1. Подлезание под шнур боком, не касаясь руками	«Ловля обезьян»	«Четыре стихии».

	в две, в три колонны, повороты вправо, влево, ходьба и бег по кругу, бег змейкой, по диагонали, на носках, пятках, в чередовании с ходьбой, с изменением направления движения, высоко поднимая колени с выполнением заданий, челночный бег		пола. 2. Ходьба по узенькой рейке прямо и боком 3. Прыжки в высоту с места «Достань до предмета» 4. Перебрасывание мяча снизу друг другу 5. Кружение парами		
58-60	Построение в колонну, перестроение в круг, в две, в три колонны, повороты вправо, влево, ходьба и бег по кругу, бег змейкой, по диагонали, на носках, пятках, в чередовании с ходьбой, с изменением направления движения, высоко поднимая колени с выполнением заданий, челночный бег	С султанчиками	1. Ходьба по гимнастической скамейке, на середине сделать поворот кругом и пройти дальше, спрыгнуть, с перешагиванием через рейки 2. Прыжки в длину с места. 3. Метание мяча в вертикальную цель 4. Пролезание в обруч правым и левым боком	«Ловля обезьян»	«У жирафов»
Февраль					
61-63	Ходьба по диагонали, змейкой, бег в колонне по одному, на носках в чередовании с ходьбой, с изменением направления движения, бег боком (правое-левое плечо вперед), перестроение в круг и три колонны, бег до 2 мин., ходьба с выполнением заданий	Без предметов	1. Ходьба по скамейке боком приставным шагом 2. Прыжки в длину с разбега 3. Отбивание мяча правой и левой рукой 4. Ползание по пластунски до обозначенного места	«Ключи»	«Самомассаж» лица, шеи, рук
64-66	Ходьба по диагонали, змейкой, бег в колонне по одному, на носках в	Со скакалками	1. Ходьба по гимнастической скамейке, перешагивая через	«Удочка»	«Море волнуется»

	чередовании с ходьбой, с изменением направления движения, бег боком (правое-левое плечо вперед), перестроение в круг и три колонны, бег до 2 мин., ходьба с выполнением заданий		набивные мячи. 2. Ползание по гимнастической скамейке на животе, подтягиваясь руками, хват с боков. 3. Лазание по гимнастической стенке с использованием перекрестного движения рук и ног 4. Прыжки в высоту		
67-69	Ходьба по диагонали, змейкой, бег в колонне по одному, на носках в чередовании с ходьбой, с изменением направления движения, бег боком (правое-левое плечо вперед), перестроение в круг и три колонны, бег до 2 мин., ходьба с выполнением заданий	С палками парами	1. Ходьба по наклонной доске, спуск по лесенке 2. Прыжки через бруски правым боком 3. Забрасывание мяча в баскетбольное кольцо 4 Ходьба по гимнастической стенке спиной к ней 5. Перебрасывание набивных мячей	«У солдат порядок строгий»	Игровое упражнение: «Снайперы»
70-72	Ходьба по диагонали, змейкой, бег в колонне по одному, на носках в чередовании с ходьбой, с изменением направления движения, бег боком (правое-левое плечо вперед), перестроение в круг и три колонны, бег до 2 мин., ходьба с выполнением заданий	С султанчиками	1. Ходьба по гимнастич скамейке с мешочком на голове, руки на поясе. 2. Отбивание мяча правой и левой рукой поочередно на месте и в движении 3. Прыжки через скамейку 4. Лазание по гимнастической стенке	«Цветные автомобили»	«Светофор»
Март					
73-75	Перестроение в колонне по одному и по 2, ходьба и бег враспынную, бег до 2 мин. с перешагиванием ч/з бруски; по сигналу поворот в другую сторону, ходьба на	Без предметов	1. Ходьба по гимнастической скамейке с подниманием прямой ноги и хлопка под ней 2. Метание в цель из разных исходных положений	Эстафета «Собери цветы»	Психогимнастика «Ласкушенька»

	носок, пятках, в чередовании, на внешних сторонах стопы		3. Прыжки из обруча в обруч 4. Подлезание в обруч разными способами		
76-78	Перестроение в колонне по одному и по 2, ходьба и бег враспынную, бег до 2 мин. с перешагиванием ч/з бруски; по сигналу поворот в другую сторону, ходьба на носках, пятках, в чередовании, на внешних сторонах стопы	Со скакалками	1. Ходьба по гимнастической скамейке, перешагивая через кубики с хлопками над головой 2. Перебрасывание мяча друг другу из-за головы. 3. Ползание на спине по гимнастической скамейке 4. Прыжки на одной ноге через шнур	«Собери ручейки в речку»	«Море волнуется»
79-81	Перестроение в колонне по одному и по 2, ходьба и бег враспынную, бег до 2 мин. с перешагиванием ч/з бруски; по сигналу поворот в другую сторону, ходьба на носках, пятках, в чередовании, на внешних сторонах стопы	С обручем	1. Ходьба по узкой поверхности боком, с хлопками над головой 2. Перебрасывание мяча из левой в правую руку с отскоком от пола 3. Ползание по скамейке по-медвежьи 4. Прыжки через шнур две ноги в середине одна.	«Гуси-лебеди»	«Воздушный шар»
82-84	Перестроение в колонне по одному и по 2, ходьба и бег враспынную, бег до 2 мин. с перешагиванием ч/з бруски; по сигналу поворот в другую сторону, ходьба на носках, пятках, в чередовании, на внешних сторонах стопы	С султанчиками	1. Ходьба по гимнастической скамейке приставным шагом с хлопками за спиной 2. Прыжки со скамейки на мат 3. Лазание по гимнастической стенке разноименным способом	«Медведь и дети»	Самомассаж лица, шеи, рук
Апрель					
85-87	Ходьба на счет четыре, на носках, правым боком, спиной вперед, левым боком, бег на носках пронося прямые ноги через стороны; по сигналу	Без предметов	1. Ходьба по гимнастической скамейке с передачей мяча перед собой на каждый шаг и за спиной 2. Прыжки на двух	«Догони свою пару»	«Стоп»

	притоп, бег змейкой по диагонали, повороты направо, налево		ногах вдоль шнура 3. Переброска мячей в шеренгах 4. Вис на гимнаст. стенке		
88-90	Ходьба на счет четыре, на носках, правым боком, спиной вперед, левым боком, бег на носках пронося прямые ноги через стороны; по сигналу притоп, бег змейкой по диагонали, повороты направо, налево	С обручем	1. Ходьба по гимнастической скамейке боком с мешочком на голове 2. Пролезание в обруч боком 3. Отбивание мяча одной рукой между кеглями 4. Прыжки через короткую скакалку	«Удочка»	«Найди и промолчи»
91-93	Ходьба на счет четыре, на носках, правым боком, спиной вперед, левым боком, бег на носках пронося прямые ноги через стороны; по сигналу притоп, бег змейкой по диагонали, повороты направо, налево	С кольцом	1. Ходьба по скамейке спиной вперед 2. Прыжки в длину с разбега 3. Метание вдаль набивного мяча 4. Прокатывание обручей друг другу	«Мышеловка»	«Парашют»
94-96	Ходьба на счет четыре, на носках, правым боком, спиной вперед, левым боком, бег на носках пронося прямые ноги через стороны; по сигналу притоп, бег змейкой по диагонали, повороты направо, налево	С мешочками	1. Ходьба по гимнастической скамейке с мешочком на голове, руки на поясе через предметы 2. Перебрасывание мяча за спиной и ловля его двумя руками. 3. Лазанье по гимнастической стенке с переходом на другой пролет 4. Прыжки через длинную скакалку	«Ловишка с ленточками»	«Кто ушел»
Май					
97-99	Ходьба и бег парами, бег змейкой, на носках в чередовании с ходьбой, с изменением направления движения, высоко поднимая колени; широким шагом, с	Без предметов	1. Ходьба по гимнастической скамейке с мешочком на голове. 2. Прыжки в длину с разбега). 3. Метание набивного мяча.	«Разведчики»	Игровое упражнение «Меткие стрелки»

	перекатом с пятки на носок, на низких четвереньках спиной вперед		4. Ходьба по гимнастической стенке спиной к ней		
100-102	Ходьба и бег парами, бег змейкой, на носках в чередовании с ходьбой, с изменением направления движения, высоко поднимая колени; широким шагом, с перекатом с пятки на носок, на низких четвереньках спиной вперед	Со скакалками	1. Ходьба по гимнастической скамейке, перешагивая через набивные мячи. 2. Ползание по гимнастической скамейке на животе, подтягиваясь руками, хват с боков. 3. Перебрасывание мяча друг другу во время ходьбы. 4. Прыжки на одной ноге через скакалку	«Парашют» (с бегом)	«Море волнуется»
103-105	Ходьба и бег парами, бег змейкой, на носках в чередовании с ходьбой, с изменением направления движения, высоко поднимая колени; широким шагом, с перекатом с пятки на носок, на низких четвереньках спиной вперед	С палками	1. Ходьба по шнуру (прямо), приставляя пятку одной ноги к носку другой, руки на поясе. 2. Лазание по гимнастической стенке 3. Прыжки через бруски. 4. Отбивание мяча между предметами, поставленными в одну линию	Эстафета «Собери портфель»	«Релаксация» «В лесу»
106-108	Ходьба и бег парами, бег змейкой, на носках в чередовании с ходьбой, с изменением направления движения, высоко поднимая колени; широким шагом, с перекатом с пятки на носок, на низких четвереньках спиной вперед	С обручами	1. Ходьба по гимнастической скамейке ударяя мячом о пол и ловля двумя руками. 2. Ползание по гимнастической скамейке на животе 3. Перепрыгивание через скамейку с продвижением вперед 4. Лазание по гимнастической стенке	Эстафета «Дружба»	Игра с парашютом

Учебно-методическое обеспечение

1. Губанова Н.Ф. Развитие игровой деятельности в подготовительной группе. Мозаика-Синтез, 2016 г.

2. Гербова В.В. Губанова Н.Ф. Дыбина О.В. Примерное комплексно-тематическое планирование. Подготовительная группа 6-7 лет, Мозаика-Синтез, 2016 г.
3. Пензулаева Л.И. Оздоровительная гимнастика. Комплексы упражнений для детей 3-7 лет. Мозаика-Синтез, 2016 г.
4. С.Ю.Федорова Планы физкультурных занятий, все возрастные группы. Мозаика-синтез, 2020 г.
5. Пензулаева Л.И. Физическая культура в д/с. Подготовительная группа (6-7 лет). Мозаика-Синтез, 2016 г.
6. Степаненкова Э.Я. Сборник подвижных игр (2-7 лет). Мозаика-Синтез, 2016 г.
7. Гербова В.В. Губанова Н.Ф. Дыбина О.В. Примерное комплексно-тематическое планирование. Старшая группа 5-6 лет, Мозаика-Синтез, 2016 г.
8. Пензулаева Л.И. Физическая культура в д/с. Старшая группа (5-6 лет). Мозаика-Синтез, 2016 г.
9. Гербова В.В. Губанова Н.Ф. Дыбина О.В. Примерное комплексно-тематическое планирование. Средняя группа 4-5 лет, Мозаика-Синтез, 2016 г.
10. Пензулаева Л.И. Физическая культура в д/с. Средняя группа (4-5 лет). Мозаика-Синтез, 2016 г.
11. Гербова В.В. Губанова Н.Ф. Дыбина О.В. Примерное комплексно-тематическое планирование. Младшая группа 3-4 года, Мозаика-Синтез, 2016 г.
12. Пензулаева Л.И. Оздоровительная гимнастика. Комплексы упражнений для детей 3-7 лет. Мозаика-Синтез, 2016 г.
13. Пензулаева Л.И. Физическая культура в д/с. Вторая младшая группа (3-4 г.). Мозаика-Синтез, 2016 г.
14. Теплюк С.Н. Игры-занятия на прогулке с малышами (2-4 года). Мозаика-Синтез, 2014 г.
15. Губанова Н.Ф. Развитие игровой деятельности в группе раннего возраста Васильевой ФГОС. Мозаика-Синтез, 2016 г.
16. Гербова В.В. Губанова Н.Ф. Дыбина О.В. Примерное комплексно-тематическое планирование. Группа раннего возраста 2-3 года, Мозаика-Синтез, 2016 г.
17. Пензулаева Л.И. Физическая культура в д/с. Группа раннего возраста (2-3 г.). Мозаика-Синтез, 2016 г.
18. Теплюк С.Н. Игры-занятия на прогулке с малышами (2-4 года). Мозаика-Синтез, 2014 г.

